

## ส่วนที่ ๓

### ผลการดำเนินงานขององค์การบริหารส่วนตำบลธรรมเสน ประจำปีงบประมาณ พ.ศ.๒๕๖๑

การติดตามและประเมินผลแผนพัฒนาท้องถิ่นสี่ปี (พ.ศ.๒๕๖๑ - ๒๕๖๔) ขององค์การบริหารส่วนตำบลธรรมเสน ประกอบด้วย ปัจจัยนำเข้า คือ ปัจจัยที่องค์กรปกครองส่วนท้องถิ่นจะต้องมี เพื่อนำเข้าสู่ระบบติดตามและประเมินผลแผนพัฒนาขององค์กรปกครองส่วนท้องถิ่น ได้แก่ แผนยุทธศาสตร์ ผู้ประเมิน ผู้ถูกประเมินและเครื่องมือในการประเมิน ซึ่งแผนยุทธศาสตร์ของท้องถิ่นที่มีอยู่แล้วจะรายงานสู่สำนักงานอำเภอและองค์การบริหารจังหวัด ซึ่งเป็นหน่วยติดตามและประเมินผล (หน่วยประสานแผนพัฒนาท้องถิ่นในระดับจังหวัด) เพื่อเป็นการรวบรวมฐานข้อมูลขององค์กรปกครองส่วนท้องถิ่นทั้งจังหวัดไว้ โดยบทบาทก็คือการเป็นผู้วิเคราะห์แผนยุทธศาสตร์

**การติดตาม** จะเป็นการติดตามการวางแผนและการจัดทำงบประมาณตามยุทธศาสตร์การพัฒนา และการติดตามการใช้จ่ายงบประมาณตามยุทธศาสตร์การพัฒนา คือ ช่วงเวลาของการดำเนินงานตามแผนพัฒนาของท้องถิ่น ทั้งในระดับองค์การบริหารส่วนจังหวัด เทศบาลและองค์การบริหารส่วนตำบล ซึ่งได้กำหนดเป็นการติดตามรายไตรมาส คือ ไตรมาสที่ ๑ (ตุลาคม - ธันวาคม) ไตรมาสที่ ๒ (มกราคม - มีนาคม) ไตรมาสที่ ๓ (เมษายน - มิถุนายน) ไตรมาสที่ ๔ (กรกฎาคม - กันยายน) ในแต่ละปี โดยการติดตามดังกล่าวเป็นการติดตามผลขั้นกลางของแผนพัฒนาว่าเป็นไปตามแผนยุทธศาสตร์ของท้องถิ่นที่ได้กำหนดไว้หรือไม่ สามารถวัดได้จริงหรือเปล่า นอกจากนี้ยังช่วยเตือนบุคลากรที่เกี่ยวข้องสามารถระดมความคิดในการปรับเปลี่ยนวิธีการดำเนินงานที่จะนำไปสู่การบรรลุแผนที่กำหนดไว้ได้

#### เครื่องมือที่ใช้ในการติดตามผลการดำเนินงาน ได้แก่

แบบรายงานแบบที่ ๑ แนวทางเบื้องต้นในการให้คะแนนแนวทางการพิจารณาการติดตามและประเมินผลยุทธศาสตร์เพื่อความสอดคล้องแผนพัฒนาท้องถิ่นสี่ปีขององค์กรปกครองส่วนท้องถิ่น

แบบรายงานแบบที่ ๒ แนวทางเบื้องต้นในการให้คะแนนแนวทางการพิจารณาการติดตามและประเมินผลโครงการเพื่อความสอดคล้องแผนพัฒนาท้องถิ่นสี่ปีขององค์กรปกครองส่วนท้องถิ่น

แบบรายงานแบบที่ ๓ แบบติดตามผลการดำเนินงานขององค์กรปกครองส่วนท้องถิ่น ประกอบด้วย การติดตามการดำเนินงานของโครงการและการเปลี่ยนแปลงโครงการ การติดตามการใช้จ่ายงบประมาณ การติดตามโครงการที่ได้รับเงินอุดหนุนเฉพาะกิจตลอดจนปัญหาและอุปสรรคในการดำเนินงาน

**การประเมินผล** โดยดำเนินการการสำรวจความพึงพอใจจากกลุ่มตัวอย่างคือประชาชนในพื้นที่ในเขตองค์การบริหารส่วนตำบลธรรมเสนตามประเด็นต่าง ๆ จะเป็นการประเมินผลการดำเนินงานตามยุทธศาสตร์การพัฒนาในภาพรวม ตามแบบ ๓/๒ และผลการดำเนินงานจำแนกตามยุทธศาสตร์การพัฒนา ตามแบบ ๓/๓ ซึ่งในส่วนของการประเมินผลนี้ จะดำเนินการ ในช่วงที่ทำติดตามและประเมินผลแผนพัฒนาท้องถิ่นสี่ปีครั้งที่ ๒ หรือช่วงปลายปีงบประมาณ พ.ศ.๒๕๖๑

### แบบรายงาน แบบที่ ๑

แนวการพิจารณาการติดตามและประเมินผลแผนพัฒนาท้องถิ่นตามระเบียบกระทรวงมหาดไทย ว่าด้วยการจัดทำแผนพัฒนาขององค์กรปกครองส่วนท้องถิ่นขององค์กรปกครองส่วนท้องถิ่น ๒๕๔๘ (แก้ไขเพิ่มเติม ฉบับที่ ๒ พ.ศ. ๒๕๕๙) และแก้ไขเพิ่มเติม (ฉบับที่ ๓) พ.ศ.๒๕๖๑ เป็นแบบที่กำหนดให้คณะกรรมการติดตามและประเมินผลแผนพัฒนาท้องถิ่นดำเนินการให้คะแนนตามเกณฑ์ที่กำหนดไว้ คะแนนรวม ๑๐๐ คะแนน เกณฑ์ที่ควรได้ไม่ควรน้อยกว่าร้อยละ ๘๐ (๘๐ คะแนน) ดังนี้

ประเด็นการพิจารณา	คะแนน
๑. ข้อมูลสภาพทั่วไปและข้อมูลพื้นฐานขององค์กรปกครองส่วนท้องถิ่น	๒๐
๒. การวิเคราะห์สภาพการณ์และศักยภาพ	๑๕
๓. ยุทธศาสตร์ ประกอบด้วย	๖๕
๓.๑ ยุทธศาสตร์ขององค์กรปกครองส่วนท้องถิ่น	(๑๐)
๓.๒ ยุทธศาสตร์ขององค์กรปกครองส่วนท้องถิ่นในเขตจังหวัด	(๑๐)
๓.๓ ยุทธศาสตร์จังหวัด	(๕)
๓.๔ วิสัยทัศน์	(๕)
๓.๕ กลยุทธ์	(๕)
๓.๖ เป้าประสงค์ของแต่ละประเด็นกลยุทธ์	(๕)
๓.๗ จุดยืนทางยุทธศาสตร์	(๕)
๓.๘ แผนงาน	(๕)
๓.๙ ความเชื่อมโยงของยุทธศาสตร์ในภาพรวม	(๕)
๓.๑๐ ผลผลิต/โครงการ	(๕)
<b>รวมคะแนน</b>	<b>๑๐๐</b>

แนวทางเบื้องต้นในการให้คะแนนแนวทางการพิจารณาการติดตามและประเมินผลยุทธศาสตร์ เพื่อความสอดคล้องแผนพัฒนาท้องถิ่นสี่ปีขององค์กรปกครองส่วนท้องถิ่น โดยคณะกรรมการติดตามและประเมินผลแผนพัฒนาท้องถิ่นขององค์การบริหารส่วนตำบลธรรมเสนคะแนนที่ได้ ดังนี้

ประเด็นการพิจารณา	รายละเอียดหลักเกณฑ์	คะแนนเต็ม	คะแนนที่ได้
๑. ข้อมูลสภาพทั่วไป และข้อมูลพื้นฐาน ขององค์กรปกครองส่วนท้องถิ่น	ควรประกอบด้วยข้อมูลดังนี้ (๑) ข้อมูลเกี่ยวกับด้านกายภาพ เช่น ที่ตั้งของหมู่บ้าน/ชุมชน/ตำบล ลักษณะภูมิประเทศ ลักษณะภูมิอากาศ ลักษณะของดิน ลักษณะของแหล่งน้ำ ลักษณะของไม้/ป่าไม้ ฯลฯ ด้านการเมือง/การปกครอง	๒๐ (๓)	๑๘ ๒
	(๒) ข้อมูลเกี่ยวกับด้านการเมือง/การปกครอง เช่น เขตการปกครอง การเลือกตั้ง ฯลฯ ประชากร เช่น ข้อมูลเกี่ยวกับจำนวนประชากร และช่วงอายุ และจำนวนประชากร ฯลฯ	(๒)	๒
	(๓) ข้อมูลเกี่ยวกับสภาพทางสังคม เช่น การศึกษา สาธารณสุข อาชญากรรม ยาเสพติด การสังคมสงเคราะห์ ฯลฯ	(๒)	๒
	(๔) ข้อมูลเกี่ยวกับระบบบริการพื้นฐาน เช่น การคมนาคมส่ง การไฟฟ้า การประปา โทรศัพท์ ฯลฯ	(๒)	๒
	(๕) ข้อมูลเกี่ยวกับระบบเศรษฐกิจ เช่น การเกษตร การประมง การปศุสัตว์ การบริการ การท่องเที่ยว อุตสาหกรรม การพาณิชย์/กลุ่มอาชีพ แรงงาน ฯลฯ และเศรษฐกิจพอเพียงท้องถิ่น (ด้านการเกษตรและแหล่งน้ำ)	(๒)	๒
	(๖) ข้อมูลเกี่ยวกับศาสนา ประเพณี วัฒนธรรม เช่น การนับถือศาสนา ประเพณีและงานประจำปี ภูมิปัญญาท้องถิ่น ภาษาถิ่น สินค้าพื้นเมือง และของที่ระลึก ฯลฯ และอื่นๆ	(๒)	๒
	(๗) ข้อมูลเกี่ยวกับทรัพยากรธรรมชาติ เช่น น้ำ ป่าไม้ ภูเขา คุณภาพของทรัพยากรธรรมชาติ ฯลฯ	(๒)	๒
	(๘) การสำรวจและจัดเก็บข้อมูลเพื่อการจัดทำแผนพัฒนาท้องถิ่นหรือการใช้ข้อมูล จปฐ.	(๒)	๑
	(๙) การประชาคมท้องถิ่น รูปแบบ วิธีการ และการดำเนินการ ประชุมประชาคมท้องถิ่น โดยใช้กระบวนการร่วมคิด ร่วมทำ ร่วมตัดสินใจ ร่วมตรวจสอบ ร่วมรับประโยชน์ ร่วมแก้ปัญหา ปรัชญาหรือแลกเปลี่ยนเรียนรู้ เพื่อแก้ไขปัญหาสำหรับการพัฒนาท้องถิ่นตามอำนาจหน้าที่ขององค์กรปกครองส่วนท้องถิ่น	(๓)	๓

ประเด็นการพิจารณา	รายละเอียดหลักเกณฑ์	คะแนนเต็ม	คะแนนที่ได้
๑. ข้อมูลสภาพทั่วไป และข้อมูลพื้นฐาน ขององค์กรปกครองส่วนท้องถิ่น (ต่อ)	<p>ควรประกอบข้อมูลดังนี้</p> <p>(๑) การวิเคราะห์ที่ครอบคลุมความเชื่อมโยง ความสอดคล้องยุทธศาสตร์จังหวัด ยุทธศาสตร์การพัฒนา ขององค์กรปกครองส่วนท้องถิ่นในเขตจังหวัด ยุทธศาสตร์ขององค์กรปกครองส่วนท้องถิ่น นโยบาย ของผู้บริหารท้องถิ่น รวมถึงความเชื่อมโยงแผน ยุทธศาสตร์ชาติ ๒๐ ปี แผนพัฒนาเศรษฐกิจ และสังคมแห่งชาติ และ Thailand ๔.๐</p>	๑๕ (๒)	๒
	<p>(๒) การวิเคราะห์การใช้ผังเมืองรวมหรือผังเมืองเฉพาะ และการบังคับใช้ผลของการบังคับใช้ สภาพการณ์ที่เกิดขึ้น ต่อการพัฒนาท้องถิ่น</p>	(๑)	๐
๒. การวิเคราะห์ สภาวะการณ์และ ศักยภาพ	<p>(๓) การวิเคราะห์ทางสังคม เช่น ด้านแรงงาน การศึกษา สาธารณสุข ความยากจน อาชญากรรม ปัญหาเสพติด เทคโนโลยี จารีตประเพณี วัฒนธรรม ภูมิปัญญาท้องถิ่น เป็นต้น</p>	(๒)	๑
	<p>(๔) การวิเคราะห์ทางเศรษฐกิจ ข้อมูลด้านรายได้ครัวเรือน การส่งเสริมอาชีพ กลุ่มอาชีพ กลุ่มทางสังคม การพัฒนา อาชีพและกลุ่มต่างๆ สภาพทางเศรษฐกิจ และความเป็นอยู่ทั่วไป เป็นต้น</p>	(๒)	๑
	<p>(๕) การวิเคราะห์สิ่งแวดล้อม พื้นที่สีเขียว ธรรมชาติต่างๆ ทางด้านภูมิศาสตร์ กระบวนการหรือสิ่งที่เกิดขึ้น การประดิษฐ์ที่มีผลต่อสิ่งแวดล้อมและการพัฒนา</p>	(๒)	๑
	<p>(๖) ผลการวิเคราะห์ศักยภาพเพื่อประเมินสถานการณ์ การพัฒนาในปัจจุบันและโอกาสการพัฒนาในอนาคต ของท้องถิ่น ด้วยเทคนิค SWOT Analysis ที่อาจส่งผลต่อ การดำเนินงานได้แก่ S-Strength (จุดแข็ง) W-Weakness (จุดอ่อน) O-Opportunity (โอกาส) และ T-Threat (อุปสรรค)</p>	(๒)	๑
	<p>(๗) สรุปประเด็นปัญหาและความต้องการของประชาชน เชิงพื้นที่ มีการนำเสนอปัญหา ค้นหาสาเหตุของปัญหาหรือ สมมติฐานของปัญหา แนวทางการแก้ไขปัญหาหรือวิธีการ แก้ไขปัญหา การกำหนดวัตถุประสงค์เพื่อแก้ไขปัญหา</p>	(๒)	๑

ประเด็นการพิจารณา	รายละเอียดหลักเกณฑ์	คะแนน เต็ม	คะแนน ที่ได้
๒. การวิเคราะห์ สถานการณ์และ ศักยภาพ (ต่อ)	(๘) สรุปผลการดำเนินงานตามงบประมาณที่ได้รับ และการเบิกจ่ายงบประมาณ ในปีงบประมาณ พ.ศ.๒๕๖๑ - ๒๕๖๔ เช่น สรุปสถานการณ์การพัฒนา การตั้งงบประมาณ การเบิกจ่ายงบประมาณการประเมินผล การนำผลการนำแผนพัฒนาท้องถิ่นไปปฏิบัติในเชิงปริมาณ และการประเมินประสิทธิผลของแผนพัฒนาท้องถิ่น ในเชิงคุณภาพ	(๑)	๑
	(๙) ผลที่ได้รับจากการดำเนินงานในปีงบประมาณ พ.ศ.๒๕๖๑ - ๒๕๖๔ เช่น ผลที่ได้รับ/ผลที่สำคัญ ผลกระทบ และสรุปปัญหาอุปสรรคการดำเนินงานที่ผ่านมา และแนวทางการแก้ไข ปีงบประมาณ พ.ศ.๒๕๕๗ - ๒๕๖๐	(๑)	๑
๓. ยุทธศาสตร์ ๓.๑ ยุทธศาสตร์ ขององค์กรปกครอง ส่วนท้องถิ่น	ควรประกอบด้วยข้อมูลดังนี้ สอดคล้องกับสภาพสังคม เศรษฐกิจ สิ่งแวดล้อมของ ท้องถิ่น ประเด็นปัญหาการพัฒนาและแนวทางการพัฒนา ที่สอดคล้องกับยุทธศาสตร์ขององค์กรปกครองส่วนท้องถิ่น และเชื่อมโยงหลักประชาธิรัฐ แผนยุทธศาสตร์ชาติ ๒๐ ปี แผนพัฒนาเศรษฐกิจและสังคมแห่งชาติและ Thailand๔.๐	๖๕ (๑๐)	๕๓ ๖
๓.๒ ยุทธศาสตร์ของ องค์กรปกครองส่วน ท้องถิ่นในเขตจังหวัด	สอดคล้องและเชื่อมโยงกับสภาพสังคม เศรษฐกิจ สิ่งแวดล้อมของท้องถิ่น และยุทธศาสตร์จังหวัด และ เชื่อมโยงหลักประชาธิรัฐ แผนยุทธศาสตร์ชาติ ๒๐ ปี แผนพัฒนาเศรษฐกิจและสังคมแห่งชาติและ Thailand๔.๐	(๑๐)	๖
๓.๓ ยุทธศาสตร์ จังหวัด	สอดคล้องกับแผนพัฒนาเศรษฐกิจและสังคมแห่งชาติ แผนการบริหารราชการแผ่นดิน นโยบาย/ยุทธศาสตร์ คสช. และนโยบายรัฐบาลหลักประชาธิรัฐ แผนยุทธศาสตร์ชาติ ๒๐ ปี และ Thailand ๔.๐	(๑๐)	๘
๓.๔ วิสัยทัศน์	วิสัยทัศน์ ซึ่งมีลักษณะแสดงสถานภาพที่องค์กรปกครอง ส่วนท้องถิ่นต้องการจะเป็นหรือบรรลุถึงอนาคต อย่างชัดเจน สอดคล้องกับโอกาสและศักยภาพ ที่เป็นลักษณะเฉพาะขององค์กรปกครองส่วนท้องถิ่น และสัมพันธ์กับโครงการพัฒนาท้องถิ่น	(๕)	๕
๓.๕ กลยุทธ์	แสดงให้เห็นช่องทาง วิธีการ ภารกิจหรือสิ่งที่จะต้องทำ ตามอำนาจหน้าที่ขององค์กรปกครองส่วนท้องถิ่น ที่จะนำไปสู่การบรรลุวิสัยทัศน์ หรือแสดงให้เห็นถึง ความชัดเจนในสิ่งที่จะดำเนินการให้บรรลุวิสัยทัศน์	(๕)	๔

ประเด็นการพิจารณา	รายละเอียดหลักเกณฑ์	คะแนน เต็ม	คะแนน ที่ได้
๓.๖ เป้าประสงค์ของแต่ละประเด็นกลยุทธ์	เป้าประสงค์ของแต่ละประเด็นกลยุทธ์มีความสอดคล้องและสนับสนุนต่อกกลยุทธ์ที่จะเกิดขึ้น มุ่งหมายสิ่งหนึ่งสิ่งใดที่ชัดเจน	(๕)	๕
๓.๗ จุดยืนทางยุทธศาสตร์ (Positioning)	ความมุ่งมั่นอันแน่วแน่ในการวางแผนพัฒนาท้องถิ่น เพื่อให้บรรลุวิสัยทัศน์ขององค์กรปกครองส่วนท้องถิ่น ซึ่งเกิดจากศักยภาพของพื้นที่จริง ที่จะนำไปสู่ผลสำเร็จทางยุทธศาสตร์	(๕)	๕
๓.๘ แผนงาน	แผนงานหรือจุดมุ่งหมายเพื่อการพัฒนาในอนาคต กำหนดจุดมุ่งหมายในเรื่องใดเรื่องหนึ่งหรือแผนงานที่เกิดจากเป้าประสงค์ ตัวชี้วัด ค่าเป้าหมาย กลยุทธ์ จุดยืนทางยุทธศาสตร์และยุทธศาสตร์ขององค์กรปกครองส่วนท้องถิ่นที่มีความชัดเจน นำไปสู่การจัดทำโครงการพัฒนาท้องถิ่นในแผนพัฒนาท้องถิ่นสี่ปี โดยระบุแผนงานและความเชื่อมโยงดังกล่าว	(๕)	๕
๓.๙ ความเชื่อมโยงของยุทธศาสตร์ในภาพรวม	ความเชื่อมโยงองค์รวมที่นำไปสู่การพัฒนาท้องถิ่นที่เกิดผลผลิต/โครงการจากแผนยุทธศาสตร์ชาติ ๒๐ ปี แผนพัฒนาเศรษฐกิจและสังคมแห่งชาติ ฉบับที่ ๑๒ Thailand ๔.๐ แผนพัฒนาภาค/แผนพัฒนากลุ่มจังหวัด/แผนพัฒนาจังหวัด ยุทธศาสตร์การพัฒนาขององค์กรปกครองส่วนท้องถิ่นในเขตจังหวัดและยุทธศาสตร์ขององค์กรปกครองส่วนท้องถิ่น	(๕)	๓
๓.๑๐ ผลผลิต/โครงการ	ผลผลิต/โครงการ เป็นผลผลิตที่เป็นชุดหรือเป็นโครงการที่เป็นชุด กลุ่ม หรืออันหนึ่งอันเดียวกัน ลักษณะเดียวกัน เป็นต้น เพื่อนำไปสู่การจัดทำโครงการเพื่อพัฒนาท้องถิ่นในแผนพัฒนาท้องถิ่นสี่ปีอย่างถูกต้องและครบถ้วน	(๕)	๕
<b>รวมคะแนน</b>		<b>๑๐๐</b>	<b>๘๐</b>

## แบบรายงานแบบที่ ๒

แนวทางการพิจารณาการติดตามและประเมินผลโครงการเพื่อความสอดคล้องแผนพัฒนาท้องถิ่นสี่ปีขององค์กรปกครองส่วนท้องถิ่น เกณฑ์ที่ควรได้ไม่ควรน้อยกว่าร้อยละ ๘๐ (๘๐ คะแนน) ดังนี้

ประเด็นการพิจารณา	คะแนน
๑. การสรุปสถานการณ์การพัฒนา	๑๐
๒. การประเมินผลการนำแผนพัฒนาท้องถิ่นสี่ปีไปปฏิบัติในเชิงปริมาณ	๑๐
๓. การประเมินผลการนำแผนพัฒนาท้องถิ่นสี่ปีไปปฏิบัติในเชิงคุณภาพ	๑๐
๔. แผนงานและยุทธศาสตร์การพัฒนา	๑๐
๕. โครงการพัฒนา ประกอบด้วย	๖๐
๕.๑ ความชัดเจนของชื่อโครงการ	(๕)
๕.๒ กำหนดวัตถุประสงค์สอดคล้องกับโครงการ	(๕)
๕.๓ เป้าหมาย (ผลผลิตของโครงการ) มีความชัดเจนนำไปสู่การตั้งงบประมาณได้ถูกต้อง	(๕)
๕.๔ โครงการมีความสอดคล้องกับแผนยุทธศาสตร์ชาติ ๒๐ ปี	(๕)
๕.๕ เป้าหมาย (ผลผลิตของโครงการ) มีความสอดคล้องกับแผนพัฒนาเศรษฐกิจและสังคมแห่งชาติ	(๕)
๕.๖ โครงการมีความสอดคล้องกับ Thailand ๔.๐	(๕)
๕.๗ โครงการสอดคล้องกับยุทธศาสตร์จังหวัด	(๕)
๕.๘ โครงการแก้ไขปัญหาความยากจนหรือการเสริมสร้างให้ประเทศชาติมั่นคง มั่งคั่ง ยั่งยืน ภายใต้หลักปรัชญา	(๕)
๕.๙ งบประมาณ มีความสอดคล้องกับเป้าหมาย (ผลผลิตของโครงการ)	(๕)
๕.๑๐ มีการประมาณการราคาถูกต้องตามหลักวิธีการงบประมาณ	(๕)
๕.๑๑ มีการกำหนดตัวชี้วัด (KPI) และสอดคล้องกับวัตถุประสงค์และผลที่คาดว่าจะได้รับ	(๕)
๕.๑๒ ผลที่คาดว่าจะได้รับ สอดคล้องกับวัตถุประสงค์	(๕)
<b>รวมคะแนน</b>	<b>๑๐๐</b>

แนวทางเบื้องต้นในการให้คะแนนแนวทางการพิจารณาการติดตามและประเมินผลโครงการเพื่อความสอดคล้องแผนพัฒนาท้องถิ่นสี่ปีขององค์กรปกครองส่วนท้องถิ่น โดยคณะกรรมการติดตามและประเมินผลแผนพัฒนาท้องถิ่นขององค์การบริหารส่วนตำบลธรรมเสนคะแนนที่ได้ ดังนี้

ประเด็นการพิจารณา	รายละเอียดหลักเกณฑ์	คะแนนเต็ม	คะแนนที่ได้
๑. การสรุปสถานการณ์การพัฒนา	เป็นการวิเคราะห์กรอบการจัดทำยุทธศาสตร์ขององค์กรปกครองส่วนท้องถิ่น (ใช้การวิเคราะห์ SWOT Analysis/Demand (Demand Analysis)/Global Demand และ Trend ปัจจัยและสถานการณ์การเปลี่ยนแปลงที่มีผลต่อการพัฒนา อย่างน้อยต้องประกอบด้วยวิเคราะห์ศักยภาพด้านเศรษฐกิจ, ด้านสังคม, ด้านทรัพยากรธรรมชาติและสิ่งแวดล้อม)	๑๐	๑๐
๒. การประเมินผลการนำแผนพัฒนาท้องถิ่นสี่ปีไปปฏิบัติในเชิงปริมาณ	๑) การควบคุมที่มีการใช้ตัวเลขต่างๆ เพื่อนำมาใช้วัดผลในเชิงปริมาณ เช่น การวัดจำนวนโครงการ กิจกรรม งานต่าง ๆ ก็คือผลผลิตนั้นเองว่าเป็นไปตามที่ตั้งเป้าหมายเอาไว้หรือไม่ จำนวนที่ดำเนินการจริงตามที่ได้กำหนดไว้เท่าไร จำนวนที่ไม่สามารถดำเนินการได้มีจำนวนเท่าไรสามารถอธิบายได้ตามหลักประสิทธิภาพ (Efficiency) ของการพัฒนาท้องถิ่นตามอำนาจหน้าที่ที่กำหนดไว้ ๒) วิเคราะห์ผลกระทบ/สิ่งที่กระทบ (Impact) โครงการที่ดำเนินการในเชิงปริมาณ (Quantitative)	๑๐	๑๐
๓. การประเมินผลการนำแผนพัฒนาท้องถิ่นสี่ปีไปปฏิบัติในเชิงคุณภาพ	๑) การประเมินประสิทธิผลของแผนพัฒนาในเชิงคุณภาพคือการนำเอาเทคนิคต่างๆ มาใช้เพื่อวัดว่าภารกิจ โครงการ กิจกรรม งานต่างๆ ที่ดำเนินการในพื้นที่นั้นๆ ตรงต่อความต้องการของประชาชนหรือไม่และเป็นไปตามอำนาจหน้าที่หรือไม่ ประชาชนพึงพอใจหรือไม่ สิ่งของ วัสดุ ครุภัณฑ์ การดำเนินการต่างๆ มีสภาพหรือลักษณะถูกต้องคงทน ถาวร สามารถใช้การได้ตามวัตถุประสงค์หรือไม่ ซึ่งเป็นไปตามหลักประสิทธิผล (Effectiveness) ผลการปฏิบัติราชการที่บรรลุวัตถุประสงค์และเป้าหมายของแผนการปฏิบัติราชการตามที่ได้รับงบประมาณมาดำเนิน รวมถึงสามารถเทียบเคียงกับส่วนราชการหรือหน่วยงาน ๒) วิเคราะห์ผลกระทบ/สิ่งที่กระทบ (Impact) โครงการที่ดำเนินการในเชิงคุณภาพ (Qualitative)	๑๐	๘



ประเด็นการพิจารณา	รายละเอียดหลักเกณฑ์	คะแนน เต็ม	คะแนน ที่ได้
๔. แผนงานและยุทธศาสตร์การพัฒนา	<p>๑) วิเคราะห์แผนงาน งาน ที่เกิดจากด้านต่าง ๆ มีความสอดคล้องกับยุทธศาสตร์ขององค์กรปกครองส่วนท้องถิ่นในมิติต่าง ๆ จนนำไปสู่การจัดทำโครงการพัฒนาท้องถิ่นโดยใช้ SWOT Analysis/ Demand (Demand Analysis)/Global Demand/Trend หรือหลักการบูรณาการ (Integration) กับองค์กรปกครองส่วนท้องถิ่นที่มีพื้นที่ติดต่อกัน</p> <p>๒) วิเคราะห์แผนงาน งาน ที่เกิดจากด้านต่างๆ ที่สอดคล้องกับการแก้ไขปัญหาความยากจน หลักประชารัฐ และหลักปรัชญาเศรษฐกิจพอเพียง และโดยเฉพาะเศรษฐกิจพอเพียงท้องถิ่น (ด้านการเกษตรและแหล่งน้ำ) (Local Sufficiency Economy Plan : LSEP)</p>	๑๐	๗
๕. โครงการพัฒนา ๕.๑ ความชัดเจนของชื่อโครงการ	<p><b>ควรประกอบด้วยข้อมูลดังนี้</b></p> <p>เป็นโครงการที่มีวัตถุประสงค์สนองต่อแผนยุทธศาสตร์การพัฒนาขององค์กรปกครองส่วนท้องถิ่นและดำเนินการเพื่อให้การพัฒนาบรรลุตามวิสัยทัศน์ขององค์กรปกครองส่วนท้องถิ่นที่กำหนดไว้ ชื่อโครงการมีความชัดเจน มุ่งไปเรื่องใดเรื่องหนึ่ง อ่านแล้วเข้าใจได้ว่าจะพัฒนาอะไรในอนาคต</p>	๖๐ (๕)	๔๗ ๕
๕.๒ กำหนดวัตถุประสงค์สอดคล้องกับโครงการ	<p>มีวัตถุประสงค์ชัดเจน (clear objective) โครงการต้องการกำหนดวัตถุประสงค์สอดคล้องกับความเป็นมาของโครงการ สอดคล้องกับหลักการและเหตุผล วิธีการดำเนินงานต้องสอดคล้องกับวัตถุประสงค์ มีความเป็นไปได้ชัดเจนมีลักษณะเฉพาะเจาะจง</p>	(๕)	๕
๕.๓ เป้าหมาย (ผลผลิตของโครงการ) มีความชัดเจนนำไปสู่การตั้งงบประมาณได้ถูกต้อง	<p>สภาพที่อยากให้เกิดขึ้นในอนาคตเป็นทิศทางที่ต้องไปให้ถึง เป้าหมายต้องชัดเจน สามารถระบุจำนวนเท่าไร กลุ่มเป้าหมายคืออะไร มีผลผลิตอย่างไร กลุ่มเป้าหมาย พื้นที่ดำเนินงาน และระยะเวลาดำเนินงานอธิบายให้ชัดเจนว่าโครงการนี้จะทำที่ไหน เริ่มต้นในช่วงเวลาใดและจบลงเมื่อไร ใครคือกลุ่มเป้าหมายของโครงการ หากกลุ่มเป้าหมายมีหลายกลุ่มให้บอกชัดเจนไปว่าใคร คือกลุ่มเป้าหมายหลัก ใครคือกลุ่มเป้าหมายรอง</p>	(๕)	๕
๕.๔ โครงการมีความสอดคล้องกับแผนยุทธศาสตร์ ๒๐ ปี	<p>โครงการสอดคล้องกับ (๑) ความมั่นคง (๒) การสร้างความสามารถในการแข่งขัน (๓) การพัฒนาและเสริมสร้างศักยภาพคน (๔) การสร้างโอกาสความเสมอภาคและเท่าเทียมกันทางสังคม (๕) การสร้างการเติบโตบนคุณภาพชีวิตที่เป็นมิตรต่อสิ่งแวดล้อม (๖) การปรับสมดุลและพัฒนาระบบการบริหารจัดการภาครัฐ เพื่อให้เกิดความมั่นคง มั่งคั่ง ยั่งยืน</p>	(๕)	๔

ประเด็นการพิจารณา	รายละเอียดหลักเกณฑ์	คะแนน เต็ม	คะแนน ที่ได้
<p>๕. โครงการพัฒนา ต่อ) ๕.๕ เป้าหมาย (ผลผลิต ของโครงการ) มีความสอดคล้องกับ แผนพัฒนาเศรษฐกิจ และสังคมแห่งชาติ</p>	<p>โครงการมีความสอดคล้องกับแผนพัฒนาเศรษฐกิจและสังคม แห่งชาติ ฉบับที่ ๑๒ โดย (๑) ยึดหลักปรัชญาของเศรษฐกิจ พอเพียง (๒) ยึดคนเป็นศูนย์กลางพัฒนา (๓) ยึดวิสัยทัศน์ ภายใต้ยุทธศาสตร์ชาติ ๒๐ ปี (๔) ยึดเป้าหมายอนาคต ประเทศไทย ๒๕๗๙ (๕) ยึดหลักการนำไปสู่การปฏิบัติ ให้เกิดผลสัมฤทธิ์อย่างจริงจังใน ๕ ปี ที่ต่อยอดไปสู่ผลสัมฤทธิ์ ที่เป็นเป้าหมายระยะยาว ภายใต้แนวทางการพัฒนา (๑) การยกระดับศักยภาพการแข่งขันและการหลุดพ้นกับดัก รายได้ปานกลางสู่รายได้สูง (๒) การพัฒนาศักยภาพคน ตามช่วงวัยและการปฏิรูประบบเพื่อสร้างสังคมสูงวัย อย่างมีคุณภาพ (๓) การลดความเหลื่อมล้ำทางสังคม (๔) การรองรับการเชื่อมโยงภูมิภาคและความเป็นเมือง (๕) การสร้างความเจริญเติบโตทางเศรษฐกิจและสังคม อย่างเป็นมิตรกับสิ่งแวดล้อม (๖) การบริหารราชการแผ่นดิน ที่มีประสิทธิภาพ</p>	(๕)	๓
<p>๕.๖ โครงการ มีความสอดคล้องกับ Thailand ๔.๐</p>	<p>โครงการมีลักษณะหรือสอดคล้องกับการปรับเปลี่ยน โครงสร้างเศรษฐกิจไปสู่ Value-Based Economy หรือ เศรษฐกิจที่ขับเคลื่อนด้วยนวัตกรรม ทำน้อย ได้มาก เช่น (๑) เปลี่ยนจากการผลิตสินค้าโภคภัณฑ์ไปสู่สินค้าเชิงนวัตกรรม (๒) เปลี่ยนจากการขับเคลื่อนประเทศด้วยภาคอุตสาหกรรม ไปสู่การขับเคลื่อนด้วยเทคโนโลยี ความคิดสร้างสรรค์และ นวัตกรรม (๓) เปลี่ยนจากการเน้นภาคการผลิตสินค้าไปสู่ การเน้นภาคบริการมากขึ้น รวมถึงโครงการที่เพิ่มเติมด้วย วิทยาการ ความคิดสร้างสรรค์ นวัตกรรม วิทยาศาสตร์ และ การวิจัยและพัฒนาแล้วต่อยอดความได้เปรียบเทียบ เช่น ด้านการเกษตร เทคโนโลยีชีวภาพ สาธารณสุข วัฒนธรรม ฯลฯ</p>	(๕)	๐
<p>๕.๗ โครงการสอดคล้อง กับยุทธศาสตร์จังหวัด</p>	<p>โครงการพัฒนาท้องถิ่นมีความสอดคล้องกับห้วงระยะเวลา ของแผนพัฒนาจังหวัดที่ได้กำหนดขึ้น เพื่อขับเคลื่อนการ พัฒนาท้องถิ่นเสมือนหนึ่งการขับเคลื่อนการพัฒนาจังหวัด ซึ่งไม่สามารถแยกส่วนใดส่วนหนึ่งออกจากกันได้ นอกจากนี้ โครงการพัฒนาท้องถิ่นต้องเป็นโครงการเชื่อมต่อหรือเดินทาง ไปด้วยกันกับยุทธศาสตร์จังหวัดที่ได้กำหนดขึ้นที่เป็นปัจจุบัน</p>	(๕)	๐

ประเด็นการพิจารณา	รายละเอียดหลักเกณฑ์	คะแนน เต็ม	คะแนน ที่ได้
๕. โครงการพัฒนา(ต่อ) ๕.๘ โครงการแก้ไข ปัญหาความยากจน หรือการเสริมสร้างให้ ประเทศชาติมั่นคง มั่งคั่ง ยั่งยืน ภายใต้หลัก ประชารัฐ	เป็นโครงการที่ดำเนินการภายใต้พื้นฐานความพอเพียงที่ ประชาชนดำเนินการเองหรือร่วมดำเนินการ เป็นโครงการ ต่อยอดและขยายได้ เป็นโครงการที่ประชาชนต้องการ เพื่อให้เกิดความยั่งยืน ซึ่งมีลักษณะที่จะให้ท้องถิ่นมีความ มั่นคง มั่งคั่ง ยั่งยืน เป็นท้องถิ่นที่พัฒนาแล้ว ด้วยการพัฒนา ตามปรัชญาเศรษฐกิจพอเพียง และเศรษฐกิจพอเพียงท้องถิ่น (ด้านการเกษตรและแหล่งน้ำ) (LSEP)	(๕)	๕
๕.๙ งบประมาณ มีความสอดคล้องกับ เป้าหมาย (ผลผลิต ของโครงการ)	งบประมาณโครงการพัฒนาจะต้องคำนึงถึงหลักสำคัญ ๕ ประการในการจัดทำโครงการได้แก่ (๑) ความประหยัด (Economy) (๒) ความมีประสิทธิภาพ (Efficiency) (๓) ความมีประสิทธิภาพ (Effectiveness) (๔) ความยุติธรรม (Equity) (๕) ความโปร่งใส (Transparency)	(๕)	๕
๕.๑๐ มีการประมาณ การราคาถูกต้องตาม หลักวิธีการงบประมาณ	การประมาณการราคาเพื่อการพัฒนาต้องให้สอดคล้องกับ โครงการถูกต้องตามหลักวิชาการทางช่าง หลักของราคา กลาง ราคากลางท้องถิ่นมีความโปร่งใสในการกำหนดราคา และตรวจสอบได้ในเชิงประจักษ์ มีความคลาดเคลื่อนไม่ มากกว่าหรือต่ำกว่าร้อยละห้าของการนำไปตั้งงบประมาณ รายจ่ายในข้อบัญญัติ/เทศบัญญัติ เงินสะสม หรือรายจ่าย พัฒนาที่ปรากฏในรูปแบบอื่นๆ	(๕)	๕
๕.๑๑ มีการกำหนด ตัวชี้วัด (KPI) และ สอดคล้องกับ วัตถุประสงค์และผลที่ คาดว่าจะได้รับ	มีการกำหนดดัชนีวัดผลงาน (Key Performance Indicator : KPI) ที่สามารถวัดได้ (measurable) ใช้บอกประสิทธิผล (effectiveness) ใช้บอกประสิทธิภาพ (efficiency) ได้ เช่น การกำหนดความพึงพอใจการกำหนดร้อยละ การกำหนดอัน เกิดจากผลของวัตถุประสงค์ที่เกิดที่สิ่งที่ได้รับ (การคาดการณ์ คาดว่าจะได้รับ)	(๕)	๕
๕.๑๒ ผลที่คาดว่าจะ ได้รับสอดคล้องกับ วัตถุประสงค์	ผลที่ได้รับเป็นสิ่งที่เกิดขึ้นได้จริงจากการดำเนินการ ตามโครงการพัฒนาซึ่งสอดคล้องกับวัตถุประสงค์ที่ตั้งไว้ การได้ผลหรือผลที่เกิดขึ้นจะต้องเท่ากับวัตถุประสงค์หรือ มากกว่าวัตถุประสงค์ ซึ่งการเขียนวัตถุประสงค์ควรคำนึงถึง (๑) มีความเป็นไปได้และมีความเฉพาะเจาะจง ในการดำเนินงานตามโครงการ (๒) วัดและประเมินผลระดับ ของความสำเร็จได้ (๓) ระบุสิ่งที่ต้องการดำเนินงาน อย่างชัดเจนและเฉพาะเจาะจงมากที่สุดและสามารถปฏิบัติได้ (๔) เป็นเหตุเป็นผล สอดคล้องกับความเป็นจริง (๕) ส่งผลต่อการบ่งบอกเวลาได้	(๕)	๕
<b>รวมคะแนน</b>		<b>๑๐๐</b>	<b>๘๒</b>

## แบบรายงานแบบที่ ๓

### แบบติดตามผลการดำเนินงานขององค์กรปกครองส่วนท้องถิ่น

#### วัตถุประสงค์ของแบบ

แบบติดตามผลการดำเนินงานขององค์กรปกครองส่วนท้องถิ่นรายไตรมาส เป็นเครื่องมือหนึ่งที่องค์กรปกครองส่วนท้องถิ่น สามารถนำไปใช้ในการติดตามความก้าวหน้าในการดำเนินงานขององค์กรปกครองส่วนท้องถิ่นตามแผนยุทธศาสตร์และแผนพัฒนาท้องถิ่นสี่ปีที่กำหนด โดยมีประเด็นในการติดตาม ๒ ประเด็น คือ

๑. ผลการดำเนินงานและการเบิกจ่ายงบประมาณตามแผนพัฒนาท้องถิ่นสี่ปี
๒. ผลการดำเนินงานและการเบิกจ่ายงบประมาณตามโครงการที่ได้รับเงินอุดหนุนเฉพาะกิจ

#### ประโยชน์

๑. เป็นเครื่องมือสำหรับเทศบาลและองค์การบริหารส่วนตำบล ที่จะนำไปใช้ในการติดตามความก้าวหน้าในการดำเนินงานตามแผนพัฒนาท้องถิ่นสี่ปี และโครงการที่ได้รับเงินอุดหนุนเฉพาะกิจ ซึ่งนอกจากจะทำให้ทราบสถานการณ์ในการดำเนินแล้ว ยังสามารถใช้เป็น สัญญาณเตือนล่วงหน้าว่ายุทธศาสตร์ที่กำหนดสามารถเป็นไปตามเป้าหมายที่กำหนดหรือไม่

๒. เป็นเครื่องมือสำหรับองค์การบริหารส่วนจังหวัด ซึ่งเป็นหน่วยติดตามและประเมินผล (หน่วยประสานแผนพัฒนาท้องถิ่นในระดับจังหวัด) เพื่อใช้ในการติดตามผลการดำเนินงานขององค์กรปกครองส่วนท้องถิ่นในภาพรวม

#### ระยะเวลาในการติดตามผล

แบบติดตามผลการดำเนินงานขององค์กรปกครองส่วนท้องถิ่น เป็นแบบที่ใช้ในการติดตามผลการดำเนินงานขององค์กรปกครองส่วนท้องถิ่น รายไตรมาส ๓ เดือน โดยเริ่มต้นตั้งแต่เดือนตุลาคมซึ่งเป็นเดือนแรกของปีงบประมาณ จะช่วยกำกับกำกับการจัดทำแผนพัฒนาท้องถิ่นสี่ปีขององค์กรปกครองส่วนท้องถิ่น ซึ่งในแต่ละองค์กรปกครองส่วนท้องถิ่นจะมีกำหนดระยะเวลาในการจัดทำแผนแตกต่างกันไป

#### องค์ประกอบของแผน

แบบติดตามผลการดำเนินงานขององค์กรปกครองส่วนท้องถิ่นรายไตรมาส ประกอบด้วยเนื้อหาที่สำคัญ ๔ ส่วน ได้แก่

- ส่วนที่ ๑ ข้อมูลทั่วไป
  - ชื่อหน่วยงาน
  - การรายงานผลการดำเนินงาน
- ส่วนที่ ๒ ผลการดำเนินงานตามแผนพัฒนาท้องถิ่นสี่ปี
  - จำนวนโครงการและงบประมาณตามแผนพัฒนาท้องถิ่นสี่ปี
  - ผลการดำเนินงานตามแผนพัฒนาท้องถิ่นสี่ปี
  - การเบิกจ่ายงบประมาณ
- ส่วนที่ ๓ ผลการดำเนินงานตามโครงการที่ได้รับเงินอุดหนุนเฉพาะกิจ
- ส่วนที่ ๔ ปัญหาและอุปสรรคในการปฏิบัติงาน

### แบบรายงานแบบที่ ๓ แบบติดตามผลการดำเนินงานขององค์กรปกครองส่วนท้องถิ่น

คำชี้แจง : แบบติดตามตนเอง โดยมีวัตถุประสงค์เพื่อติดตามผลการดำเนินงานตามแผนยุทธศาสตร์ขององค์กรปกครองส่วนท้องถิ่น ภายใต้แผนพัฒนาท้องถิ่นสี่ปี (พ.ศ.๒๕๖๑ - ๒๕๖๔) โดยมีกำหนดระยะเวลาในการติดตามและรายงานผลการดำเนินงานทุก ๖ เดือนหรือคณะกรรมการกำหนด

#### ส่วนที่ ๑ ข้อมูลทั่วไป

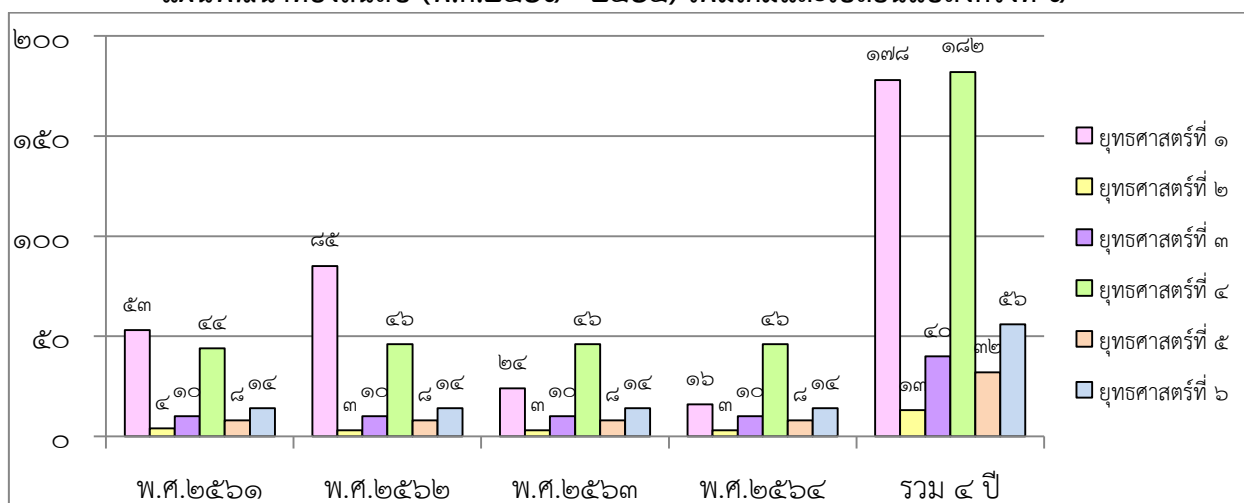
- ชื่อองค์กรปกครองส่วนท้องถิ่น องค์การบริหารส่วนตำบลธรรมเสน
- รายงานผลการดำเนินงานไตรมาสที่ ๑ - ๔
  - รอบที่ ๑ (เดือนตุลาคม ๒๕๖๐ - เดือนมีนาคม ๒๕๖๑)
  - รอบที่ ๒ (เดือนเมษายน ๒๕๖๑ - เดือนกันยายน ๒๕๖๑)

#### ส่วนที่ ๒ ผลการดำเนินงานตามแผนพัฒนาท้องถิ่นสี่ปี

- จำนวนโครงการและงบประมาณตามแผนพัฒนาท้องถิ่นสี่ปี (พ.ศ.๒๕๖๑ - ๒๕๖๔) และแผนพัฒนาท้องถิ่นสี่ปี (พ.ศ.๒๕๖๑ - ๒๕๖๔) เพิ่มเติมและเปลี่ยนแปลงครั้งที่ ๑

ยุทธศาสตร์	ปีที่ ๑ พ.ศ. ๒๕๖๑		ปีที่ ๒ พ.ศ. ๒๕๖๒		ปีที่ ๓ พ.ศ. ๒๕๖๓		ปีที่ ๔ พ.ศ. ๒๕๖๔		รวม	
	จำนวนโครงการ	งบประมาณ	จำนวนโครงการ	งบประมาณ	จำนวนโครงการ	งบประมาณ	จำนวนโครงการ	งบประมาณ	จำนวนโครงการ	งบประมาณ
๑.ด้านโครงสร้างพื้นฐานสาธารณูปโภคและสาธารณูปการ	๕๓	๖๖,๖๒๐,๐๐๐	๘๕	๑๑๙,๘๑๖,๒๕๐	๒๔	๓๓,๕๖๙,๐๐๐	๑๖	๒๔,๗๕๐,๐๐๐	๑๗๘	๒๔,๔๗๕,๕๕,๒๕๐
๒.ด้านการฟื้นฟูแหล่งประวัติศาสตร์	๔	๒,๖๐๐,๐๐๐	๓	๑,๖๐๐,๐๐๐	๓	๑,๖๐๐,๐๐๐	๓	๑,๖๐๐,๐๐๐	๑๓	๗,๔๐๐,๐๐๐
๓.ด้านเศรษฐกิจ	๑๐	๕,๗๐๐,๐๐๐	๑๐	๕,๗๐๐,๐๐๐	๑๐	๕,๗๐๐,๐๐๐	๑๐	๕,๗๐๐,๐๐๐	๔๐	๒๒,๘๐๐,๐๐๐
๔.ด้านคุณภาพชีวิต	๔๔	๑๘,๓๓๔,๐๐๐	๔๖	๒๗,๙๕๗,๐๐๐	๔๖	๒๙,๐๔๒,๐๐๐	๔๖	๓๐,๑๐๗,๐๐๐	๑๘๒	๑๐๕,๔๔๐,๐๐๐
๕.ด้านทรัพยากรธรรมชาติและสิ่งแวดล้อม	๘	๕,๕๖๐,๐๐๐	๘	๕,๕๖๐,๐๐๐	๘	๕,๕๖๐,๐๐๐	๘	๕,๕๖๐,๐๐๐	๓๒	๒๒,๒๔๐,๐๐๐
๖.ด้านการบริการประชาชนและการบริหารกิจการบ้านเมืองที่ดี	๑๔	๒,๐๑๐,๐๐๐	๑๔	๒,๐๑๐,๐๐๐	๑๔	๒,๐๑๐,๐๐๐	๑๔	๒,๐๑๐,๐๐๐	๕๖	๘,๐๔๐,๐๐๐
<b>รวม</b>	<b>๑๓๓</b>	<b>๑๐๐,๘๒๔,๐๐๐</b>	<b>๑๖๖</b>	<b>๑๖๒,๖๔๒,๒๕๐</b>	<b>๑๐๕</b>	<b>๗๗,๔๘๑,๐๐๐</b>	<b>๙๗</b>	<b>๖๙,๗๒๗,๐๐๐</b>	<b>๕๐๑</b>	<b>๔๑๐,๖๗๕,๒๕๐</b>

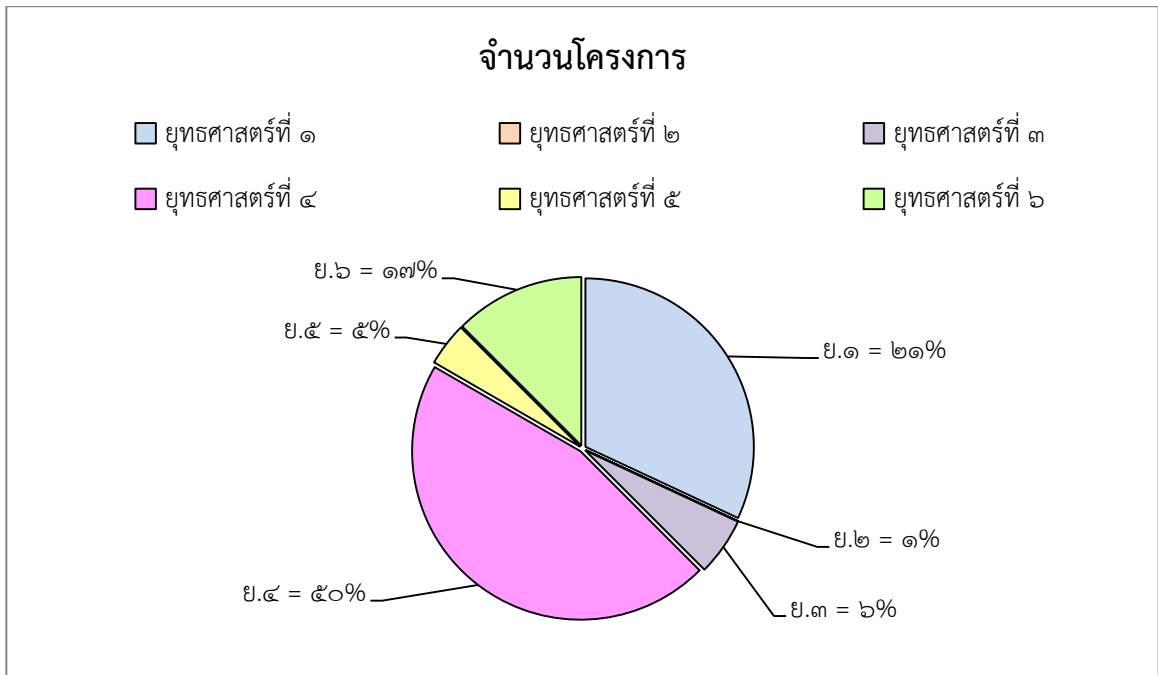
กราฟแสดงจำนวนโครงการและงบประมาณตามแผนพัฒนาท้องถิ่นสี่ปี (พ.ศ.๒๕๖๑ - ๒๕๖๔) และแผนพัฒนาท้องถิ่นสี่ปี (พ.ศ.๒๕๖๑ - ๒๕๖๔) เพิ่มเติมและเปลี่ยนแปลงครั้งที่ ๑



โครงการที่ได้บรรจุอยู่ในข้อบัญญัติงบประมาณรายจ่ายประจำปี พ.ศ.๒๕๖๑ และจ่ายขาดเงินสะสม ประจำปีงบประมาณ พ.ศ.๒๕๖๑ มีรายละเอียดดังนี้

ยุทธศาสตร์	จำนวนโครงการ	งบประมาณ
๑. ด้านโครงสร้าง พื้นฐานสาธารณูปโภคและสาธารณูปการ	๒๓	๖,๑๔๗,๒๐๐.๐๐
๒. ด้านการฟื้นฟูแหล่งประวัติศาสตร์	-	-
๓. ด้านเศรษฐกิจ	๔	๑๑๐,๐๐๐.๐๐
๔. ด้านคุณภาพชีวิต	๓๓	๑๔,๙๘๕,๔๖๐.๐๐
๕. ด้านทรัพยากรธรรมชาติและสิ่งแวดล้อม	๓	๗๕,๐๐๐.๐๐
๖. ด้านการบริการประชาชนและการบริหารกิจการบ้านเมืองที่ดี	๙	๖๐๗,๕๐๐.๐
รวม	๗๒	๒๑,๙๒๕,๑๖๐.๐๐

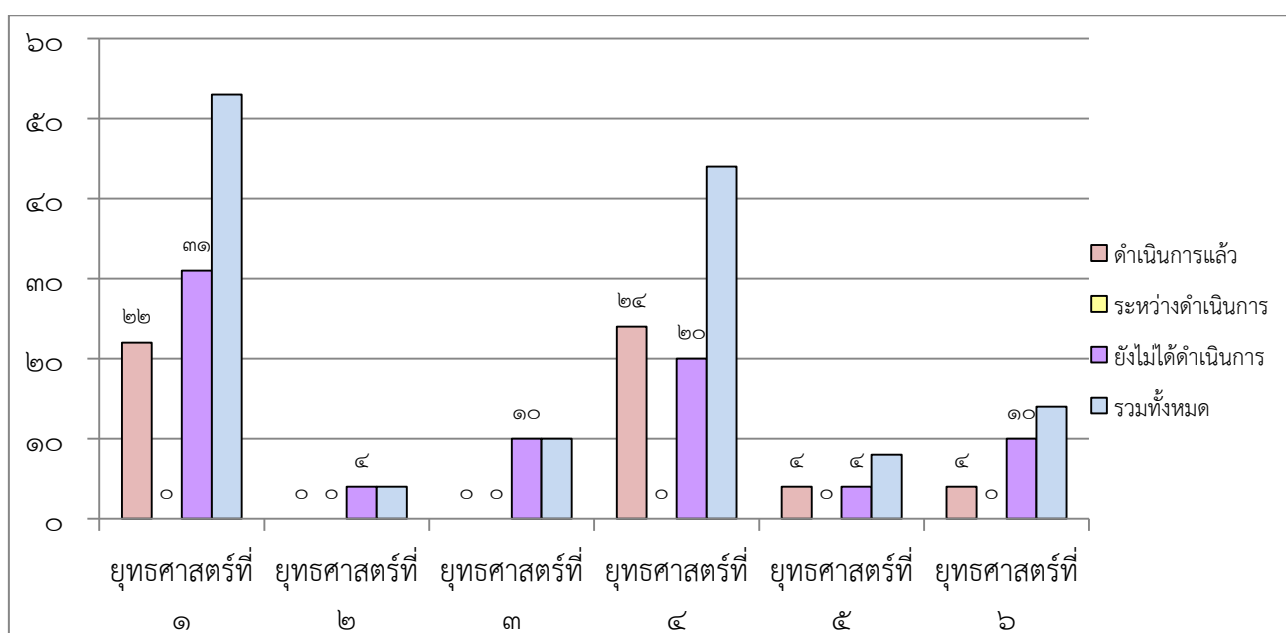
กราฟแสดงโครงการที่ได้บรรจุอยู่ในข้อบัญญัติงบประมาณรายจ่ายประจำปี พ.ศ.๒๕๖๑ และจ่ายขาดเงินสะสม ประจำปีงบประมาณ พ.ศ.๒๕๖๑ มีรายละเอียดดังนี้



๑. ผลการติดตามประเมินผลแผนพัฒนาท้องถิ่นสี่ปี (พ.ศ.๒๕๖๑ - ๒๕๖๔) ขององค์การบริหารส่วนตำบลธรรมเสน ครั้งที่ ๒ รอบเดือนตุลาคม ๒๕๖๑ (ตั้งแต่วันที่ ๑ ตุลาคม ๒๕๖๐ - ๓๐ กันยายน ๒๕๖๑)

ยุทธศาสตร์	จำนวนโครงการที่แล้วเสร็จ		จำนวนโครงการที่อยู่ในระหว่างดำเนินการ		จำนวนโครงการที่ยังไม่ได้ดำเนินการ		จำนวนโครงการที่มีการเพิ่มเติม		จำนวนโครงการทั้งหมด	
	จำนวน	ร้อยละ	จำนวน	ร้อยละ	จำนวน	ร้อยละ	จำนวน	ร้อยละ	จำนวน	ร้อยละ
๑. การพัฒนาด้านโครงสร้างพื้นฐานสาธารณูปโภคและสาธารณูปการ	๒๒	๔๑.๕๑	๐	๐.๐๐	๓๑	๕๘.๔๙	๐	๐.๐๐	๕๓	๑๐๐.๐๐
๒. การพัฒนาด้านการฟื้นฟูแหล่งประวัติศาสตร์	๐	๐.๐๐	๐	๐.๐๐	๔	๑๐๐.๐๐	๐	๐.๐๐	๔	๑๐๐.๐๐
๓. การพัฒนาด้านเศรษฐกิจพอเพียง	๐	๐.๐๐	๐	๐.๐๐	๑๐	๑๐๐.๐๐	๐	๐.๐๐	๑๐	๑๐๐.๐๐
๔. การพัฒนาด้านคุณภาพชีวิต	๒๔	๕๕.๕๕	๐	๐.๐๐	๒๐	๔๕.๔๕	๐	๐.๐๐	๔๔	๑๐๐.๐๐
๕. การพัฒนาด้านทรัพยากร - ธรรมชาติและสิ่งแวดล้อม	๔	๕๐.๐๐	๐	๐.๐๐	๔	๕๐.๐๐	๐	๐.๐๐	๘	๑๐๐.๐๐
๖. การพัฒนาด้านการบริการประชาชนและบริหารกิจการบ้านเมืองที่ดี	๔	๒๘.๕๗	๐	๐.๐๐	๑๐	๗๑.๔๓	๐	๐.๐๐	๑๔	๑๐๐.๐๐
รวม	๕๑	๓๘.๓๕	๐	๐.๐๐	๘๒	๖๑.๖๕	๐	๐.๐๐	๑๓๓	๑๐๐.๐๐

กราฟแสดงผลการติดตามประเมินผลแผนพัฒนาท้องถิ่นสี่ปี (พ.ศ.๒๕๖๑ - ๒๕๖๔) ขององค์การบริหารส่วนตำบลธรรมเสน ครั้งที่ ๒ รอบเดือนตุลาคม ๒๕๖๑ (ตั้งแต่วันที่ ๑ ตุลาคม ๒๕๖๐ - ๓๐ กันยายน ๒๕๖๑)



๒. การเบิกจ่ายงบประมาณปี ๒๕๖๑ ครั้งที่ ๒ รอบเดือนตุลาคม ๒๕๖๑ (ตั้งแต่วันที่ ๑ ตุลาคม ๒๕๖๐ - ๓๐ กันยายน ๒๕๖๑)

ยุทธศาสตร์	โครงการ	การก่องหนี่ ผูกพัน/ ลงนามในสัญญา	โครงการ	การ เบิกจ่าย งบประมาณ
๑. การพัฒนาด้านโครงสร้างพื้นฐานสาธารณูปโภค และสาธารณูปการ	๒๒	๑๐๐.๐๐	๒๒	๑๐๐.๐๐
๒. การพัฒนาด้านการฟื้นฟูแหล่งประวัติศาสตร์	๐	๐.๐๐	๐	๐.๐๐
๓. ยุทธศาสตร์การพัฒนาด้านเศรษฐกิจ	๐	๐.๐๐	๐	๐.๐๐
๔. การพัฒนาด้านคุณภาพชีวิต	๒๔	๑๐๐.๐๐	๒๔	๑๐๐.๐๐
๕. ยุทธศาสตร์การพัฒนาด้านทรัพยากรธรรมชาติและสิ่งแวดล้อม	๑	๐.๐๐	๑	๑๐๐.๐๐
๖. ยุทธศาสตร์ด้านการบริการประชาชน และการบริหารกิจการบ้านเมืองที่ดี	๔	๑๐๐.๐๐	๔	๑๐๐.๐๐
รวม	๕๑	๑๐๐.๐๐	๕๑	๑๐๐.๐๐

สรุปการติดตามประเมินผลแผนพัฒนาท้องถิ่นสี่ปี (พ.ศ.๒๕๖๑ - ๒๕๖๔)

ขององค์การบริหารส่วนตำบลธรรมเสน

ครั้งที่ ๒ รอบเดือนตุลาคม ๒๕๖๑ (ตั้งแต่วันที่ ๑ ตุลาคม ๒๕๖๐ - ๓๐ กันยายน ๒๕๖๑)

(๑)	(๒)	(๓)	(๔)	(๕)
จำนวนโครงการ แผนพัฒนาท้องถิ่นสี่ปี (๒๕๖๑ - ๒๕๖๔) (เฉพาะปี ๒๕๖๑)	โครงการ ที่ดำเนินการแล้ว	คิดเป็นร้อยละ {(๒)*๑๐๐}/(๑)	โครงการที่ยัง ไม่ดำเนินการ	คิดเป็นร้อยละ {(๔)*๑๐๐}/(๑)
	๕๑	๓๘.๓๕	๘๒	๖๑.๖๕



**รายละเอียดการติดตามประเมินผลแผนพัฒนาท้องถิ่นสี่ปี (พ.ศ.๒๕๖๑ - ๒๕๖๔)**  
**ขององค์การบริหารส่วนตำบลธรรมเสน**  
**ครั้งที่ ๒ รอบเดือนตุลาคม ๒๕๖๑ (ตั้งแต่วันที่ ๑ ตุลาคม ๒๕๖๐ - ๓๐ กันยายน ๒๕๖๑)**

ยุทธศาสตร์ที่ ๑ การพัฒนาด้านโครงสร้างพื้นฐานสาธารณูปโภคและสาธารณูปการ  
 ๑. ก่อสร้าง ปรับปรุง ดูแลรักษา ถนน สะพาน ท่อระบายน้ำ ขยายเขตไฟฟ้า ประปา โทรศัพท์  
 และพัฒนาแหล่งน้ำอุปโภค - บริโภคและจัดระบบควบคุมการวางผังเมือง

ที่	รายละเอียดโครงการ ที่ดำเนินการแล้วเสร็จ	งบประมาณ	เบิกจ่ายเงิน	คงเหลือ	แหล่งที่มา
๑	โครงการซ่อมแซมถนนลาดยาง แอสฟัลท์ติกคอนกรีต สายบ้านนางอุดม แสงโสม ถึง บ้านนายสด สุ่มมาตย์ หมู่ที่ 1	๔๘๗,๗๐๐.๐๐	๔๕๐,๐๐๐.๐๐	๔๗,๗๐๐.๐๐	ข้อบัญญัติ
		๓๑๓,๗๐๐.๐๐	๒๘๐,๐๐๐.๐๐	๓๓,๗๐๐.๐๐	จ่ายขาด สะสม
๒	โครงการก่อสร้างถนนคอนกรีตเสริมเหล็ก สายบ้านนางสังเวียน รอดนิษฐ์ ถึง บริเวณทางเข้าบ้านโคกกระต่าย หมู่ที่ 2	๒๙๙,๗๐๐.๐๐	๒๙๙,๗๐๐.๐๐	๐.๐๐	ข้อบัญญัติ
๓	โครงการก่อสร้างลานกีฬาคอนกรีต บริเวณประปาหมู่บ้าน หมู่ที่ 3	๒๑๑,๗๐๐.๐๐	๒๑๑,๗๐๐.๐๐	๐.๐๐	ข้อบัญญัติ
๔	โครงการก่อสร้างถนนคอนกรีตเสริมเหล็ก สายบ้านนายประสาน พุกเปลี่ยน ถึง บ้านนางสมคิด ปลีฟัก หมู่ที่ 4	๓๑๒,๙๐๐.๐๐	๒๒๐,๐๐.๐๐	๙๒,๙๐๐.๐๐	ข้อบัญญัติ
		๔๗๐,๖๐๐.๐๐	๓๑๐,๐๐๐.๐๐	๑๖๐,๖๐๐.๐๐	จ่ายขาด สะสม
๕	โครงการลงหินคลุกสายบ้านนางแ้ว ไพรวรรณ ถึงบ้านนางปุย ทับจันทร์ หมู่ที่ 5	๑๓,๐๐๐.๐๐	๑๓,๐๐๐.๐๐	๐.๐๐	ข้อบัญญัติ
๖	โครงการก่อสร้างถนนคอนกรีตเสริมเหล็ก หมู่ที่ 5 ซอย 5 ถึงซอย 4	๑๒๕,๕๐๐.๐๐	๑๒๕,๐๐๐.๐๐	๕๐๐.๐๐	ข้อบัญญัติ
๗	โครงการก่อสร้างถนนคอนกรีตเสริมเหล็ก	๓๐๐,๒๐๐.๐๐	๓๐๐,๐๐๐.๐๐	๒๐๐.๐๐	ข้อบัญญัติ
	สายเขาน้อย ถึง ดอนตะกู่ หมู่ที่ 6	๔๙๑,๗๐๐.๐๐	๔๙๑,๐๐๐.๐๐	๗๐๐.๐๐	จ่ายขาด สะสม
๘	โครงการก่อสร้างถนนคอนกรีตเสริมเหล็ก สายเลียบข้างวัดเนินม่วง หมู่ที่ 7 ตำบลธรรมเสนเชื่อมต่อกับ หมู่ที่ 9 ตำบลปากช่อง อำเภोजอมบึง	๓๐๓,๙๐๐.๐๐	๓๐๓,๐๐๐.๐๐	๙๐๐.๐๐	ข้อบัญญัติ

ที่	รายละเอียดโครงการ ที่ดำเนินการแล้วเสร็จ	งบประมาณ	เบิกจ่ายเงิน	คงเหลือ	แหล่งที่มา
๙	โครงการก่อสร้างถนนคอนกรีตเสริมเหล็กสายกุกฏตาชู ถึง บ้านเกาะกัน หมู่ที่ ๘	๔๙๑,๘๐๐.๐๐	๔๙๑,๐๐๐.๐๐	๘๐๐.๐๐	ข้อบัญญัติ
๑๐	โครงการซ่อมแซมถนนลาดยางแอสฟัลท์ติกคอนกรีตสายบ้านเกาะแก้ว หมู่ที่ ๙ ถึง บ้านโคกกระทาย หมู่ที่ ๒	๓๕๐,๙๐๐.๐๐	๓๕๐,๕๐๐.๐๐	๔๐๐.๐๐	ข้อบัญญัติ
๑๑	โครงการก่อสร้างถนนลาดยางแอสฟัลท์ติกคอนกรีตสายบ้านนายสมพร สวดมนต์ ถึง บ้านนายบาง ทองสุข หมู่ที่ ๑๐	๑๑๗,๕๐๐.๐๐	๑๑๗,๐๐๐.๐๐	๕๐๐.๐๐	ข้อบัญญัติ
๑๒	โครงการติดตั้งหอกระจายข่าวอุปกรณ์เสียงตามสาย หมู่ที่ ๑๐ พร้อมติดตั้งอุปกรณ์	๔๗,๐๐๐.๐๐	๔๗,๐๐๐.๐๐	๐.๐๐	ข้อบัญญัติ
๑๓	โครงการขยายไหล่ทางถนนลาดยางแอสฟัลท์ติกคอนกรีตสายบ้านนางสังวาลย์ แก้วเกตุ ถึงบ้านนายชูศักดิ์ แก้วเกตุ พร้อมวางท่อระบายน้ำ หมู่ที่ ๑๑	๓๔๓,๘๐๐.๐๐	๓๔๓,๐๐๐.๐๐	๘๐๐.๐๐	ข้อบัญญัติ
๑๔	โครงการก่อสร้างลูกรังสายบ้านนายสด สุ่มมาตย์ - บ้านนายวิเชียร บุญชู หมู่ที่ ๑	๘๔,๓๐๐.๐๐	๘๔,๐๐๐.๐๐	๓๐๐.๐๐	จ่ายขาด เงินสะสม
๑๕	โครงการซ่อมแซมถนนลาดยางแอสฟัลท์ติกคอนกรีตสายบ้านเขาพระ หมู่ที่ ๕ ถึง บ้านโคกกระทาย หมู่ที่ ๒	๑๗๕,๘๐๐.๐๐	๑๗๕,๕๐๐.๐๐	๓๐๐.๐๐	จ่ายขาด เงินสะสม
๑๖	โครงการก่อสร้างถนนลูกรังนายผลัด กลั่นทิพย์ ถึง นานายบุญส่ง ไพรวีลย์ หมู่ที่ ๕	๕๘,๐๐๐.๐๐	๕๗,๕๐๐.๐๐	๕๐๐.๐๐	จ่ายขาด เงินสะสม
๑๗	โครงการขุดลอกคลองระบายน้ำจากนายนายริตย์ ภูประสิทธิ์ หมู่ที่ ๕ เชื่อมต่อคลองรางโพธิ์ หมู่ที่ ๒	๗๔,๑๐๐.๐๐	๗๔,๐๐๐.๐๐	๑๐๐.๐๐	จ่ายขาด เงินสะสม
๑๘	โครงการก่อสร้างถนนลูกรังบดอัดซอย ๒ บ้านนายจันทร์ ฉายแก้ว หมู่ที่ ๗ ถึง บ้านนางสุรินทร์ โห้โสภา หมู่ที่ ๑๑ ซอย ๔	๒๔๘,๗๐๐.๐๐	๒๔๘,๕๐๐.๐๐	๒๐๐.๐๐	จ่ายขาด เงินสะสม

ที่	รายละเอียดโครงการ ที่ดำเนินการแล้วเสร็จ	งบประมาณ	เบิกจ่ายเงิน	คงเหลือ	แหล่งที่มา
๑๙	โครงการลอกคลองระบายน้ำ สายนายวิเชียร จันทวงษ์ ถึงนายสมศักดิ์ สระทองแดง หมู่ที่ ๘	๗๙,๔๐๐.๐๐	๗๙,๐๐๐.๐๐	๔๐๐.๐๐	จ่ายขาด เงินสะสม
๒๐	โครงการขุดลอกคลองระบายน้ำ จากบ้านนายบุญชูร กล้าทอง ถึงนายชม นิมิตส์ หมู่ที่ ๘	๔๗,๒๐๐.๐๐	๔๗,๐๐๐.๐๐	๒๐๐.๐๐	จ่ายขาด เงินสะสม
๒๑	โครงการซ่อมแซมถนนลูกรัง พร้อมวางท่อระบายน้ำ บ้านนายสะอาดเปี้ยชาติ ถึง บ้านนายกลอง ทองชมพู หมู่ที่ ๘ เชื่อมหมู่ที่ ๗ ตำบลเขาแร้ง	๘๔,๘๐๐.๐๐	๘๔,๕๐๐.๐๐	๓๐๐.๐๐	จ่ายขาด เงินสะสม
๒๒	โครงการขยายไหล่ทางถนนลาดยาง แอสฟัลท์ติกคอนกรีตสายเกาะแก้ว - โรงนา หมู่ที่ ๙	๓๑๐,๓๐๐.๐๐	๓๑๐,๐๐๐.๐๐	๓๐๐.๐๐	จ่ายขาด เงินสะสม
	รวม ๒๒ โครงการ	๕,๘๔๔,๒๐๐.๐๐	๕,๕๐๑,๙๐๐.๐๐	๓๔๒,๓๐๐.๐๐	

### ยุทธศาสตร์ที่ ๒ ด้านการฟื้นฟู แหล่งประวัติศาสตร์

#### ๑. แนวทางการพัฒนาฟื้นฟูและประชาสัมพันธ์แหล่งประวัติศาสตร์

ที่	รายละเอียดโครงการ ที่ดำเนินการแล้วเสร็จ	งบประมาณ	เบิกจ่ายเงิน	คงเหลือ	แหล่งที่มา
-	-	-	-	-	-
	รวม	-	-	-	

### ยุทธศาสตร์ที่ ๓ ด้านเศรษฐกิจ

#### ๑. แนวทางการส่งเสริมสนับสนุนการดำเนินงานตามปรัชญาเศรษฐกิจพอเพียง

#### ๒. แนวทางส่งเสริมอาชีพเพิ่มรายได้ให้กับประชาชน

#### ๓. แนวทางการพัฒนาศักยภาพการผลิต การขนส่ง และพัฒนาความสามารถแข่งขันประชาคมเศรษฐกิจอาเซียน (AEC)

ที่	รายละเอียดโครงการ ที่ดำเนินการแล้วเสร็จ	งบประมาณ	เบิกจ่ายเงิน	คงเหลือ	แหล่งที่มา
-	-	-	-	-	-
	รวม	-	-	-	

## ยุทธศาสตร์ที่ ๔ ด้านคุณภาพชีวิต

## ๑. แนวทางการส่งเสริมคุณภาพชีวิตแก้ไขปัญหาสังคม

ที่	รายละเอียดโครงการ ที่ดำเนินการแล้วเสร็จ	งบประมาณ	เบิกจ่ายเงิน	คงเหลือ	แหล่งที่มา
๑	โครงการสงเคราะห์เบี้ยยังชีพคนชรา	๘,๑๙๗,๑๖๐.๐๐	๗,๙๕๓,๒๐๐.๐๐	๒๔๓,๙๖๐.๐๐	ข้อบัญญัติ
๒	โครงการสงเคราะห์เบี้ยยังชีพผู้พิการ	๑,๒๔๘,๐๐๐.๐๐	๑,๐๐๕,๖๐๐.๐๐	๒๔๒,๔๐๐.๐๐	ข้อบัญญัติ
๓	โครงการสงเคราะห์เบี้ยยังชีพ ผู้ป่วยเอดส์	๔๒,๐๐๐.๐๐	๔๒,๐๐๐.๐๐	๐.๐๐	ข้อบัญญัติ
๔	โครงการแก้ไขและป้องกันปัญหา ยาเสพติดในชุมชน	๓๐,๐๐๐.๐๐	๖,๑๐๐.๐๐	๒๓,๙๐๐.๐๐	ข้อบัญญัติ
๕	โครงการส่งเสริมการป้องกัน และแก้ไขปัญหาโรคเอดส์	๒๐,๐๐๐.๐๐	๑๖,๗๕๗.๐๐	๓,๒๔๓.๐๐	ข้อบัญญัติ
๖	โครงการฝึกอบรมและส่งเสริมอาชีพ เพื่อพัฒนาคุณภาพชีวิตและแก้ไข ปัญหาความยากจน	๓๐,๐๐๐.๐๐	๒๖,๐๘๗.๐๐	๓,๙๑๓.๐๐	ข้อบัญญัติ
	รวม ๖ โครงการ	๙,๕๖๗,๑๖๐.๐๐	๙,๐๔๙,๗๔๔.๐๐	๕๑๗,๔๑๖.๐๐	

## ๒. แนวทางการสนับสนุนด้านการศึกษา ศาสนา ศิลปวัฒนธรรมท้องถิ่น

ที่	รายละเอียดโครงการ ที่ดำเนินการแล้วเสร็จ	งบประมาณ	เบิกจ่ายเงิน	คงเหลือ	แหล่งที่มา
๑	โครงการเรียนรู้โลกกว้างนอกสถานที่ ของศูนย์พัฒนาเด็กเล็ก	๓๐,๐๐๐.๐๐	๑๒,๓๐๐.๐๐	๑๗,๗๐๐.๐๐	ข้อบัญญัติ
๒	โครงการปฐมนิเทศผู้ปกครอง ศูนย์พัฒนาเด็กเล็กในเขตพื้นที่ อบต.ธรรมเสน	๕,๐๐๐.๐๐	๒,๘๐๗.๐๐	๒,๑๙๓.๐๐	ข้อบัญญัติ
๓	โครงการค่ายพุทธบุตร คุณธรรมจริยธรรม	๘๐,๐๐๐.๐๐	๖๓,๗๖๖.๐๐	๑๖,๒๓๔.๐๐	ข้อบัญญัติ
๔	โครงการสนับสนุนอาหารเสริม (นม)	๑,๐๓๐,๐๐๐.๐๐	๙๖๒,๕๙๔.๓๒	๖๗,๔๐๕.๖๘	ข้อบัญญัติ
๕	โครงการจ้างเหมาจัดทำอาหาร กลางวันให้กับศูนย์พัฒนาเด็กเล็ก ตำบลธรรมเสน	๔๕๐,๘๐๐.๐๐	๓๙๑,๕.๐๐	๕๙,๓๐๐.๐๐	ข้อบัญญัติ
๖	โครงการส่งเสริมสนับสนุน อาหารกลางวันนักเรียนของโรงเรียน วัดแก้วฟ้า / โรงเรียนบ้านเนินม่วง / โรงเรียนบ้านหนองตาพูด	๑,๗๘๐,๐๐๐.๐๐	๑,๗๓๓,๐๐๐.๐๐	๔๗,๐๐๐.๐๐	ข้อบัญญัติ

ที่	รายละเอียดโครงการ ที่ดำเนินการแล้วเสร็จ	งบประมาณ	เบิกจ่ายเงิน	คงเหลือ	แหล่งที่มา
๗	โครงการส่งเสริมการจัดการเรียน การสอน (รายหัว) สำหรับศูนย์ พัฒนาเด็กเล็ก	๑๕๖,๔๐๐.๐๐	๑๕๔,๘๕๕.๐๐	๑,๕๔๕.๐๐	ข้อบัญญัติ
๘	โครงการการจัดงานประเพณีและ วัฒนธรรมท้องถิ่นหรือกิจกรรมต่าง ๆ	๒๐๐,๐๐๐.๐๐		๗๘,๓๒๗.๘๐	ข้อบัญญัติ
	๑. โครงการจัดงานวันลอยกระทง		๘๒,๘๐๒.๒๐		
	๒. โครงการจัดงานประเพณี หล่อเทียนพรรษา และถวายเทียนจำนำพรรษา		๓๘,๘๗๐.๐๐		
๙	โครงการการจัดงานต่าง ๆ ที่มีความจำเป็นและเหมาะสม	๓๐๐,๐๐๐.๐๐		๑๔๙,๙๗๐.๐๐	ข้อบัญญัติ
	๑. โครงการจิตอาสาเพื่อการพัฒนา ลำน้ำคลองบางสองร้อยบนวิถี แห่งความพอเพียง ฯ		๗๐,๔๘๖.๐๐		
	๕ กรกฎาคม ๒๕๖๑				
	๒. กิจกรรมกำจัดวัชพืชและผักตบชวา ตามโครงการจิตอาสา เพื่อการพัฒนา ลำน้ำกับชีวิตบนวิถีแห่งความพอเพียง เพื่อประโยชน์และความสุขของ ประชาชน		๕,๙๖๐.๐๐		
	๓. กิจกรรมเนื่องในโอกาส วันเฉลิมพระชนมพรรษา สมเด็จพระเจ้าอยู่หัว		๒๕,๕๔๕.๐๐		
	๖๖ พรรษา ๒๘ กรกฎาคม ๒๕๖๑				
	๔. โครงการเฉลิมพระเกียรติ สมเด็จพระนางเจ้าสิริกิติ์ พระบรมราชินีนาถ ในรัชกาลที่ ๙		๔๘,๐๓๙.๐๐		
	๑๒ สิงหาคม ๒๕๖๑				
๑๐	โครงการจัดงานวันผู้สูงอายุ	๒๐๐,๐๐๐.๐๐	๖๐,๒๙๔.๐๐	๑๓๙,๗๐๖.๐๐	ข้อบัญญัติ
	<b>รวม ๑๐ โครงการ</b>	<b>๔,๑๑๗,๒๐๐.๐๐</b>	<b>๓,๑๘๒,๔๔๕.๕๒</b>	<b>๕๔๓,๒๕๔.๔๘</b>	

## ๓. แนวทางการส่งเสริมสาธารณสุขและการกีฬา

ที่	รายละเอียดโครงการ ที่ดำเนินการแล้วเสร็จ	งบประมาณ	เบิกจ่ายเงิน	คงเหลือ	แหล่งที่มา
๑	โครงการสมทบกองทุนหลักประกัน สุขภาพองค์การบริหารส่วนตำบล ธรรมเสน	๑๒๓,๖๐๐.๐๐	๑๑๒,๗๑๖.๐๐	๑๐,๘๘๔.๐๐	ข้อบัญญัติ
๒	โครงการจัดซื้อวัสดุวิทยาศาสตร์ หรือการแพทย์	๘๐,๐๐๐.๐๐	๔๓,๕๐๐.๐๐	๓๖,๕๐๐.๐๐	ข้อบัญญัติ
๓	โครงการจัดการแข่งขันกีฬา เด็กเยาวชน และประชาชน ต้านยาเสพติด	๑๕๐,๐๐๐.๐๐	๘๒,๔๒๐.๐๐	๖๗,๕๘๐.๐๐	ข้อบัญญัติ
๔	โครงการจัดการแข่งขันกีฬา สานสัมพันธ์ศูนย์พัฒนาเด็กเล็ก	๕๐,๐๐๐.๐๐	๒๐,๙๓๒.๐๐	๒๙,๐๖๘.๐๐	ข้อบัญญัติ
๕	โครงการสนับสนุนจัดหาอุปกรณ์กีฬา ให้กับหมู่บ้าน ๑๑ หมู่บ้าน	๗๐,๐๐๐.๐๐	๓๑,๓๕๐.๐๐	๓๘,๖๕๐.๐๐	ข้อบัญญัติ
	<b>รวม ๕ โครงการ</b>	<b>๔๗๓,๖๐๐.๐๐</b>	<b>๒๙๐,๙๒๓.๐๐</b>	<b>๑๘๒,๖๗๗.๐๐</b>	

## ๔. แนวทางการรักษาความสงบเรียบร้อยและการป้องกันบรรเทาสาธารณภัย

ที่	รายละเอียดโครงการ ที่ดำเนินการแล้วเสร็จ	งบประมาณ	เบิกจ่ายเงิน	คงเหลือ	แหล่งที่มา
๑	โครงการช่วยเหลือผู้ประสบเหตุ สาธารณภัยต่าง ๆ (เงินสำรองจ่าย)	๓๐๐,๐๐๐.๐๐	๓๔,๔๖๒.๕๒	๒๖๕,๕๓๗.๔๘	ข้อบัญญัติ
๒	โครงการจัดซื้อวัสดุ อุปกรณ์ ในการป้องกันและบรรเทาสาธารณภัย	๓๐,๐๐๐.๐๐	๒๙,๖๗๕.๐๐	๓๒๕.๐๐	ข้อบัญญัติ
๓	โครงการการป้องกันอุบัติเหตุทาง ถนนและในช่วงเทศกาล	๓๐,๐๐๐.๐๐		๒๖,๐๑๐.๐๐	ข้อบัญญัติ
	๑. ช่วงเทศกาลวันปีใหม่		๑,๙๙๕.๐๐		
	๒. ช่วงเทศกาลวันสงกรานต์		๑,๙๙๕.๐๐		
	<b>รวม ๓ โครงการ</b>	<b>๓๖๐,๐๐๐.๐๐</b>	<b>๖๘,๑๓๗.๕๒</b>	<b>๒๙๑,๘๖๒.๔๘</b>	

## ยุทธศาสตร์ที่ ๕ ด้านทรัพยากรธรรมชาติและสิ่งแวดล้อม

๑. แนวทางการส่งเสริมการมีส่วนร่วมสร้างจิตสำนึกและตระหนักในการจัดการอนุรักษ์ทรัพยากรธรรมชาติและสิ่งแวดล้อม
๒. แนวทางการเฝ้าระวังป้องกันแก้ไขปัญหาและฟื้นฟูสภาพแวดล้อม
๓. แนวทางการป้องกันแก้ไขปัญหาหมอกควันเป็นพิษต่าง ๆ ที่เป็นภัยต่อประชาชน

ที่	รายละเอียดโครงการ ที่ดำเนินการแล้วเสร็จ	งบประมาณ	เบิกจ่ายเงิน	คงเหลือ	แหล่งที่มา
๑	โครงการทดสอบคุณภาพน้ำอุปโภค - บริโภค ภายในตำบล	๑๕,๐๐๐.๐๐	๗,๒๕๐.๐๐	๗,๗๕๐.๐๐	ข้อบัญญัติ
	รวม	๑๕,๐๐๐.๐๐	๗,๒๕๐.๐๐	๗,๗๕๐.๐๐	-

## ยุทธศาสตร์ที่ ๖ ด้านการบริการประชาชนและการบริหาร กิจการบ้านเมืองที่ดี

๑. แนวทางการพัฒนาการบริหารจัดการที่ดี

ที่	รายละเอียดโครงการ ที่ดำเนินการแล้วเสร็จ	งบประมาณ	เบิกจ่ายเงิน	คงเหลือ	แหล่งที่มา
๑	อุดหนุนศูนย์ปฏิบัติการร่วมในการช่วยเหลือประชาชนของ อปท. อำเภอโพธาราม จังหวัดราชบุรี ณ สำนักส่งเสริมการปกครองส่วนท้องถิ่นอำเภอโพธาราม (เปลี่ยนจากอุดหนุนศูนย์รวมข่าวสารการจัดซื้อหรือการจ้างฯ)	๒๐,๐๐๐.๐๐	๒๐,๐๐๐.๐๐.	๐.๐๐	ข้อบัญญัติ
	รวม ๑ โครงการ	๒๐,๐๐๐.๐๐	๒๐,๐๐๐.๐๐	๐.๐๐	

๒. แนวทางการส่งเสริมการมีส่วนร่วมของประชาชนในระบอบประชาธิปไตยและการจัดการเลือกตั้ง

ที่	รายละเอียดโครงการ ที่ดำเนินการแล้วเสร็จ	งบประมาณ	เบิกจ่ายเงิน	คงเหลือ	แหล่งที่มา
๑	โครงการพัฒนาการบริหารงานที่มีประสิทธิภาพ (โครงการจัดเวทีประชาคมหมู่บ้านเพื่อจัดทำและทบทวนแผนพัฒนาท้องถิ่น)	๓๐,๐๐๐.๐๐	๓,๗๑๕.๐๐	๒๖,๒๘๕.๐๐	ข้อบัญญัติ
	รวม ๑ โครงการ	๓๐,๐๐๐.๐๐	๓,๗๑๕.๐๐	๒๖,๒๘๕.๐๐	

๓. แนวทางการสนับสนุนการให้บริการเพื่ออำนวยความสะดวกแก่ประชาชน

ที่	รายละเอียดโครงการ ที่ดำเนินการแล้วเสร็จ	งบประมาณ	เบิกจ่ายเงิน	คงเหลือ	แหล่งที่มา
๑	โครงการค่าบริการสื่อสาร และโทรคมนาคม (เช่าพื้นที่และจัดทำเว็บไซต์ อบต.)	๗,๕๐๐.๐๐	๓,๐๐๐.๐๐	๔,๕๐๐.๐๐	ข้อบัญญัติ
	รวม ๑ โครงการ	๗,๕๐๐.๐๐	๓,๐๐๐.๐๐	๔,๕๐๐.๐๐	

๔. แนวทางการพัฒนาเพิ่มประสิทธิภาพการจัดเก็บรายได้

ที่	รายละเอียดโครงการ ที่ดำเนินการแล้วเสร็จ	งบประมาณ	เบิกจ่ายเงิน	คงเหลือ	แหล่งที่มา
๑	โครงการจัดเก็บภาษีเคลื่อนที่	๑๐,๐๐๐.๐๐	๕,๑๘๔.๐๐	๔,๘๑๖.๐๐	ข้อบัญญัติ
	รวม ๑ โครงการ	๑๐,๐๐๐.๐๐	๕,๑๘๔.๐๐	๔,๘๑๖.๐๐	



### แบบที่ ๓/๑ แบบประเมินผลการดำเนินงานตามยุทธศาสตร์

คำชี้แจง : แบบที่ ๓/๑ เป็นแบบติดตามตนเอง โดยมีวัตถุประสงค์เพื่อใช้ประเมินผลการดำเนินงานองค์กรปกครองส่วนท้องถิ่นตามยุทธศาสตร์ที่กำหนดไว้ และมีกำหนดระยะเวลาในการรายงานปีละ ๑ ครั้ง หลังจากสิ้นสุดปีงบประมาณ

#### ส่วนที่ ๑ ข้อมูลทั่วไป

๑. ชื่อองค์กรปกครองส่วนท้องถิ่น..... องค์การบริหารส่วนตำบลธรรมเสน.....

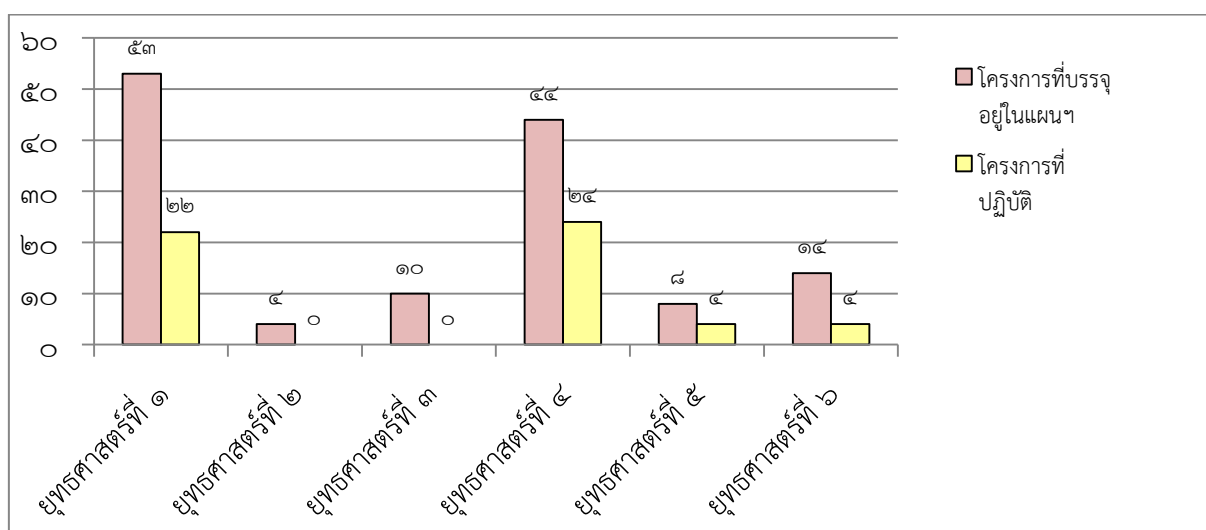
๒. วัน/เดือน/ปีที่รายงาน..... ๑๕ ตุลาคม ๒๕๖๑.....

#### ส่วนที่ ๒ ยุทธศาสตร์และโครงการในปีงบประมาณ พ.ศ.๒๕๖๑

๑. ยุทธศาสตร์และจำนวนโครงการที่ปรากฏอยู่ในแผนและจำนวนโครงการที่ได้ปฏิบัติ

ยุทธศาสตร์	จำนวนโครงการ	
	ที่ปรากฏอยู่ในแผน	ที่ได้ปฏิบัติ
๑. การพัฒนาด้านโครงสร้างพื้นฐานสาธารณูปโภคและสาธารณูปการ	๕๓	๒๒
๒. การพัฒนาด้านการฟื้นฟูแหล่งประวัติศาสตร์	๔	๐
๓. การพัฒนาด้านเศรษฐกิจ	๑๐	๐
๔. การพัฒนาด้านการพัฒนาด้านคุณภาพชีวิต	๔๔	๒๔
๕. การพัฒนาด้านทรัพยากรธรรมชาติและสิ่งแวดล้อม	๘	๔
๖. การพัฒนาด้านการบริการประชาชนและการบริหารกิจการบ้านเมืองที่ดี	๑๔	๔
รวม	๑๓๓	๕๑

กราฟแสดงยุทธศาสตร์และจำนวนโครงการที่ปรากฏอยู่ในแผนและจำนวนโครงการที่ได้ปฏิบัติ



แบบที่ ๓/๒ แบบประเมินความพึงพอใจต่อผลการดำเนินงานขององค์การบริหารส่วนตำบลธรรมเสน

คำชี้แจง : แบบที่ ๓/๒ เป็นแบบสำรวจความพึงพอใจของประชาชน ต่อการดำเนินงานขององค์การบริหารส่วนตำบลธรรมเสนในภาพรวม

ส่วนที่ ๑ ข้อมูลทั่วไป

จำนวนผู้กรอกแบบสำรวจความพึงพอใจของประชาชน จำนวนทั้ง ๒๒๐ คน แยกเป็นรายละเอียดดังนี้

๑. เพศ

๑) ชาย	จำนวน	๑๓๕ คน	คิดเป็นร้อยละ	๖๑.๓๖
๒) หญิง	จำนวน	๘๕ คน	คิดเป็นร้อยละ	๓๘.๖๔

๒. อายุ

๑) ต่ำกว่า ๒๐ ปี	จำนวน	๒๒ คน	คิดเป็นร้อยละ	๑๐.๐๐
๒) ๒๑ - ๓๐ ปี	จำนวน	๓๕ คน	คิดเป็นร้อยละ	๑๕.๙๑
๓) ๓๑ - ๔๐ ปี	จำนวน	๕๑ คน	คิดเป็นร้อยละ	๒๓.๑๘
๔) ๔๑ - ๕๐ ปี	จำนวน	๓๘ คน	คิดเป็นร้อยละ	๑๗.๒๗
๕) ๕๑ - ๖๐ ปี	จำนวน	๔๐ คน	คิดเป็นร้อยละ	๑๘.๑๘
๖) ตั้งแต่ ๖๑ ปีขึ้นไป	จำนวน	๓๔ คน	คิดเป็นร้อยละ	๑๕.๔๕

๓. วุฒิการศึกษา

๑) ประถมศึกษา	จำนวน	๑๑๔ คน	คิดเป็นร้อยละ	๕๑.๘๒
๒) มัธยมศึกษาตอนต้น	จำนวน	๕๕ คน	คิดเป็นร้อยละ	๒๕.๐๐
๓) มัธยมศึกษาตอนปลาย	จำนวน	๑๙ คน	คิดเป็นร้อยละ	๘.๖๔
๔) ปวช./ปวส.	จำนวน	๒๕ คน	คิดเป็นร้อยละ	๑๑.๓๖
๕) ปริญญาตรี	จำนวน	๖ คน	คิดเป็นร้อยละ	๒.๗๓
๖) สูงกว่าปริญญาตรี	จำนวน	๑ คน	คิดเป็นร้อยละ	๐.๔๕

๔. อาชีพหลัก

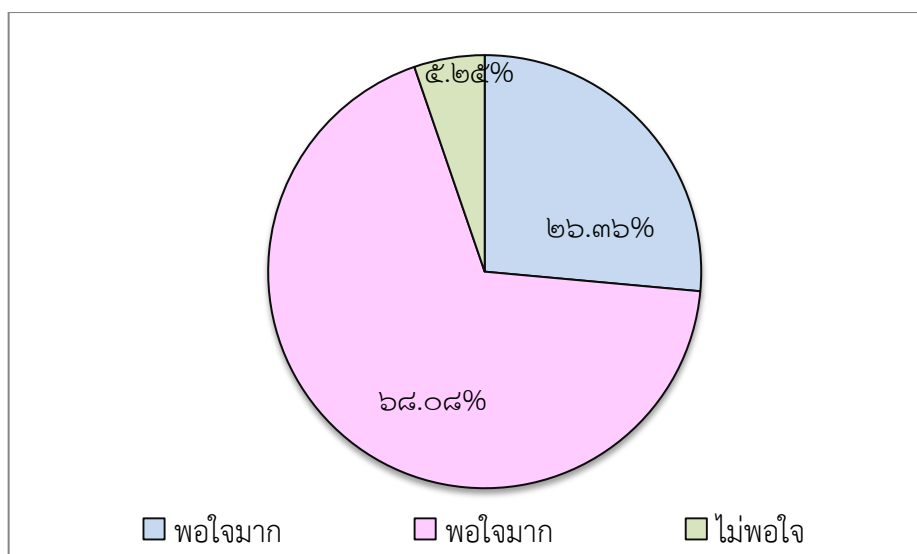
๑) รับราชการ	จำนวน	๑ คน	คิดเป็นร้อยละ	๐.๔๕
๒) เอกชน/รัฐวิสาหกิจ	จำนวน	๓ คน	คิดเป็นร้อยละ	๑.๓๖
๓) ค้าขาย/ธุรกิจส่วนตัว	จำนวน	๔๒ คน	คิดเป็นร้อยละ	๑๙.๐๙
๔) รับจ้าง	จำนวน	๗๗ คน	คิดเป็นร้อยละ	๓๕.๐๐
๕) นักเรียน/นักศึกษา	จำนวน	๑๗ คน	คิดเป็นร้อยละ	๗.๗๓
๖) เกษตรกร	จำนวน	๗๕ คน	คิดเป็นร้อยละ	๓๔.๐๙
๗) นักการเมือง	จำนวน	๐ คน	คิดเป็นร้อยละ	๐.๐๐
๘) อื่น ๆ	จำนวน	๕ คน	คิดเป็นร้อยละ	๒.๒๗

## ส่วนที่ ๒ ความพึงพอใจต่อผลการดำเนินงานขององค์การบริหารส่วนตำบลธรรมเสน

ท่านมีความพึงพอใจต่อผลการดำเนินงานขององค์การบริหารส่วนตำบลธรรมเสนในภาพรวมมากน้อยเพียงใด

ประเด็น	พอใจ มาก	ร้อยละ	พอใจ	ร้อยละ	ไม่ พอใจ	ร้อยละ
๑) มีการเปิดโอกาสให้ประชาชน มีส่วนร่วมในโครงการ/กิจกรรม	๘๔	๓๘.๑๘	๑๓๓	๖๐.๔๕	๓	๑.๓๖
๒) มีการประชาสัมพันธ์ให้ประชาชน รับรู้ข้อมูลของโครงการ/กิจกรรม	๖๐	๒๗.๒๗	๑๕๐	๖๘.๑๘	๑๐	๔.๕๕
๓) มีการเปิดโอกาสให้ประชาชน แสดงความคิดเห็นในโครงการ/กิจกรรม	๕๖	๒๕.๔๕	๑๕๓	๖๙.๕๕	๑๑	๕.๐๐
๔) มีการรายงานผลการดำเนินงาน ของโครงการ/กิจกรรมให้ประชาชนทราบ	๕๙	๒๖.๘๒	๑๔๖	๖๖.๓๖	๑๕	๖.๘๒
๕) มีการเปิดโอกาสให้ประชาชน ตรวจสอบการดำเนินโครงการ/กิจกรรม	๔๗	๒๑.๓๖	๑๕๒	๖๙.๐๙	๒๑	๙.๕๕
๖) การดำเนินงานเป็นไปตามระยะเวลาที่กำหนด	๕๔	๒๔.๕๕	๑๔๗	๖๖.๘๒	๑๘	๘.๑๘
๗) ผลการดำเนินโครงการ/กิจกรรม นำไปสู่การแก้ไขปัญหาของประชาชนในท้องถิ่น	๖๔	๒๙.๐๙	๑๔๖	๖๖.๓๖	๑๐	๔.๕๕
๘) การแก้ไขปัญหาและการตอบสนอง ความต้องการของประชาชน	๕๑	๒๓.๑๘	๑๕๘	๗๑.๘๒	๑๑	๕.๐๐
๙) ประโยชน์ที่ประชาชนได้รับ จากการดำเนินโครงการ/กิจกรรม	๔๗	๒๑.๓๖	๑๖๓	๗๔.๐๙	๕	๒.๒๗
<b>ภาพรวม</b>	<b>๕๒๒</b>	<b>๒๖.๓๖</b>	<b>๑,๒๓๒</b>	<b>๖๘.๐๘</b>	<b>๑๐๔</b>	<b>๕.๒๕</b>

กราฟแสดงความพึงพอใจต่อผลการดำเนินงานขององค์การบริหารส่วนตำบลธรรมเสนในภาพรวม



แบบที่ ๓/๓ แบบประเมินความพึงพอใจต่อผลการดำเนินงานขององค์การบริหารส่วนตำบลธรรมเสน

คำชี้แจง : แบบที่ ๓/๒ แบบประเมินนี้ใช้สำหรับสำรวจความพึงพอใจของประชาชนต่อการดำเนินงานขององค์การบริหารส่วนตำบลธรรมเสนในแต่ละยุทธศาสตร์ขององค์การบริหารส่วนตำบลธรรมเสน

: โปรดกาเครื่องหมาย  ลงในช่องว่างที่ตรงกับข้อเท็จจริงและสอดคล้องกับความคิดเห็นของท่าน

### ส่วนที่ ๑ ข้อมูลทั่วไป

จำนวนผู้กรอกแบบสำรวจความพึงพอใจของประชาชน จำนวนทั้ง ๒๒๐ คน แยกเป็นรายละเอียดดังนี้

#### ๑. เพศ

๑) ชาย	จำนวน	๑๓๕ คน	คิดเป็นร้อยละ	๖๑.๓๖
๒) หญิง	จำนวน	๘๕ คน	คิดเป็นร้อยละ	๓๘.๖๔

#### ๒. อายุ

๑) ต่ำกว่า ๒๐ ปี	จำนวน	๒๒ คน	คิดเป็นร้อยละ	๑๐.๐๐
๒) ๒๑ - ๓๐ ปี	จำนวน	๓๕ คน	คิดเป็นร้อยละ	๑๕.๙๑
๓) ๓๑ - ๔๐ ปี	จำนวน	๕๑ คน	คิดเป็นร้อยละ	๒๓.๑๘
๔) ๔๑ - ๕๐ ปี	จำนวน	๓๘ คน	คิดเป็นร้อยละ	๑๗.๒๗
๕) ๕๑ - ๖๐ ปี	จำนวน	๔๐ คน	คิดเป็นร้อยละ	๑๘.๑๘
๖) ตั้งแต่ ๖๑ ปีขึ้นไป	จำนวน	๓๔ คน	คิดเป็นร้อยละ	๑๕.๔๕

#### ๓. วุฒิการศึกษา

๑) ประถมศึกษา	จำนวน	๑๑๔ คน	คิดเป็นร้อยละ	๕๑.๘๒
๒) มัธยมศึกษาตอนต้น	จำนวน	๕๕ คน	คิดเป็นร้อยละ	๒๕.๐๐
๓) มัธยมศึกษาตอนปลาย	จำนวน	๑๙ คน	คิดเป็นร้อยละ	๘.๖๔
๔) ปวช./ปวส.	จำนวน	๒๕ คน	คิดเป็นร้อยละ	๑๑.๓๖
๕) ปริญญาตรี	จำนวน	๖ คน	คิดเป็นร้อยละ	๒.๗๓
๖) สูงกว่าปริญญาตรี	จำนวน	๑ คน	คิดเป็นร้อยละ	๐.๔๕

#### ๔. อาชีพหลัก

๑) รับราชการ	จำนวน	๑ คน	คิดเป็นร้อยละ	๐.๔๕
๒) เอกชน/รัฐวิสาหกิจ	จำนวน	๓ คน	คิดเป็นร้อยละ	๑.๓๖
๓) ค้าขาย/ธุรกิจส่วนตัว	จำนวน	๔๒ คน	คิดเป็นร้อยละ	๑๙.๐๙
๔) รับจ้าง	จำนวน	๗๗ คน	คิดเป็นร้อยละ	๓๕.๐๐
๕) นักเรียน/นักศึกษา	จำนวน	๑๗ คน	คิดเป็นร้อยละ	๗.๗๓
๖) เกษตรกร	จำนวน	๗๕ คน	คิดเป็นร้อยละ	๓๔.๐๙
๗) นักการเมือง	จำนวน	๐ คน	คิดเป็นร้อยละ	๐.๐๐
๘) อื่น ๆ	จำนวน	๕ คน	คิดเป็นร้อยละ	๒.๒๗

ส่วนที่ ๒ ผลสรุปการประเมินความพึงพอใจของประชาชนในแต่ละยุทธศาสตร์ที่มีต่อองค์การบริหารส่วนตำบลธรรมเสน

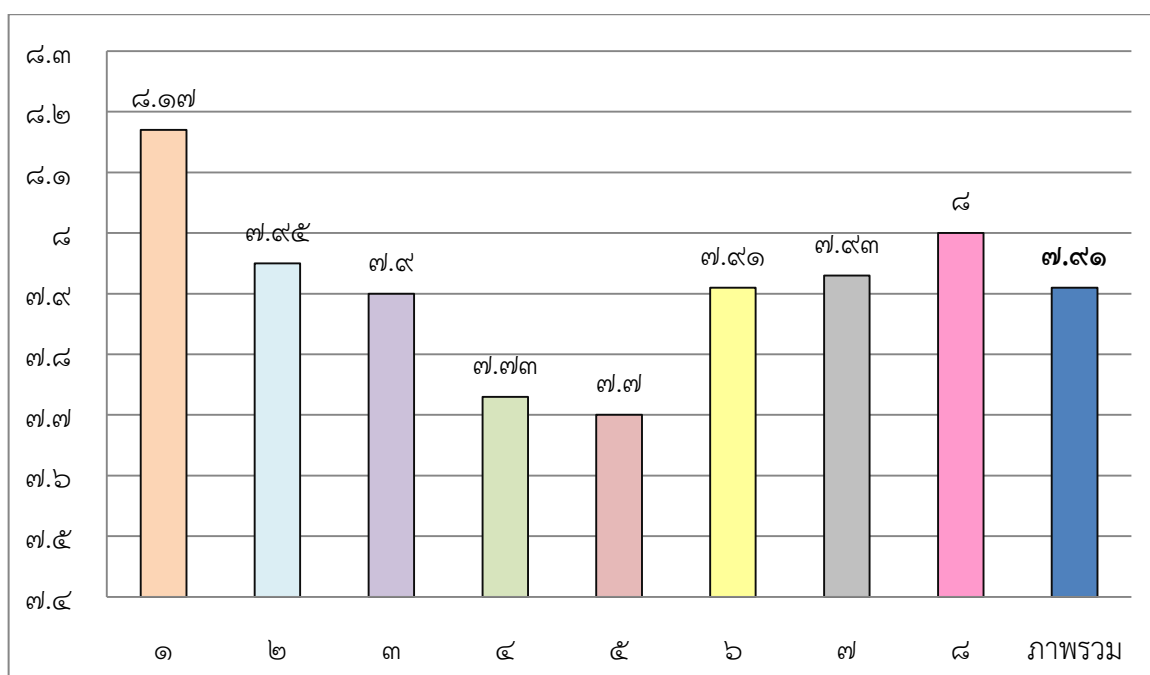
ยุทธศาสตร์ที่ ๑ การพัฒนาด้านโครงสร้างพื้นฐาน สาธารณูปโภคและสาธารณูปการ

(เช่น ระบบคมนาคม ไฟฟ้า ประปา โทรศัพท์ แหล่งน้ำได้มาตรฐานเพียงพอต่อความต้องการ ควบคุมวางแผน และจัดระบบการก่อสร้างอันส่งผลกระทบต่อการวางผังเมืองของชุมชน เป็นต้น)

๑) ความพึงพอใจของผู้เกี่ยวข้อง

ความพึงพอใจ	คะแนนความพึงพอใจ (ข้อละ ๑๐ คะแนน)
๑. มีการเปิดโอกาสให้ประชาชนมีส่วนร่วมในโครงการ/กิจกรรม	๘.๑๗
๒. มีการประชาสัมพันธ์ให้ประชาชนรับรู้ข้อมูลของโครงการ/กิจกรรม	๗.๙๕
๕. มีการเปิดโอกาสให้ประชาชนแสดงความคิดเห็นในโครงการ/กิจกรรม	๗.๙๐
๔. มีการรายงานผลการดำเนินงานของโครงการ/กิจกรรมให้ประชาชนทราบ	๗.๗๓
๕. การเปิดโอกาสให้ประชาชนตรวจสอบการดำเนินโครงการ/กิจกรรม	๗.๗๐
๖. การดำเนินงานเป็นไปตามระยะเวลาที่กำหนด	๗.๙๑
๗. ผลการดำเนินโครงการ/กิจกรรมนำไปสู่การแก้ไขปัญหา ของประชาชนในท้องถิ่น	๗.๙๓
๘. ประโยชน์ที่ประชาชนได้รับจากการดำเนินโครงการ/กิจกรรม	๘.๐๐
ภาพรวม	๗.๙๑

กราฟแสดงความพึงพอใจยุทธศาสตร์ที่ ๑ การพัฒนาด้านโครงสร้างพื้นฐาน สาธารณูปโภคและสาธารณูปการ



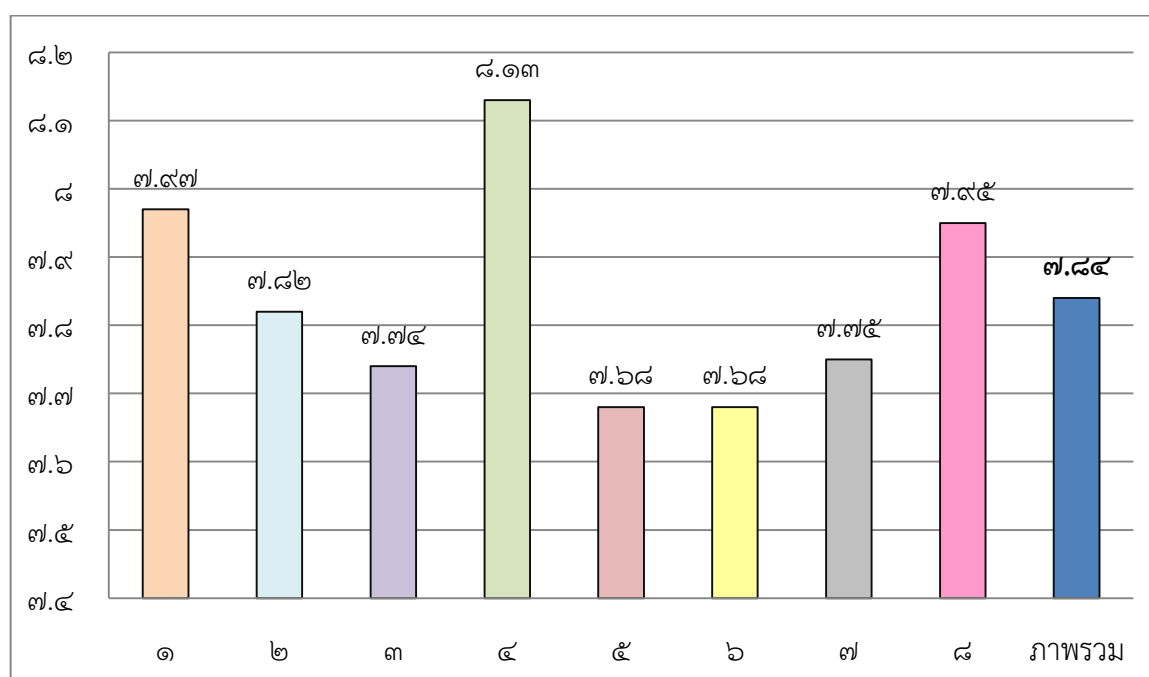
## ยุทธศาสตร์ที่ ๒ การพัฒนาด้านพัฒนาและฟื้นฟูแหล่งประวัติศาสตร์

(เช่น พัฒนาฟื้นฟูและประชาสัมพันธ์แหล่งประวัติศาสตร์ เป็นต้น)

### ๑) ความพึงพอใจของผู้เกี่ยวข้อง

ความพึงพอใจ	คะแนนความพึงพอใจ (ข้อละ ๑๐ คะแนน)
๑. มีการเปิดโอกาสให้ประชาชนมีส่วนร่วมในโครงการ/กิจกรรม	๗.๙๗
๒. มีการประชาสัมพันธ์ให้ประชาชนรับรู้ข้อมูลของโครงการ/กิจกรรม	๗.๘๒
๓. มีการเปิดโอกาสให้ประชาชนแสดงความคิดเห็นในโครงการ/กิจกรรม	๗.๗๔
๔. มีการรายงานผลการดำเนินงานของโครงการ/กิจกรรมให้ประชาชนทราบ	๘.๑๓
๕. การเปิดโอกาสให้ประชาชนตรวจสอบการดำเนินโครงการ/กิจกรรม	๗.๖๘
๖. การดำเนินงานเป็นไปตามระยะเวลาที่กำหนด	๗.๖๘
๗. ผลการดำเนินโครงการ/กิจกรรมนำไปสู่การแก้ไขปัญหา ของประชาชนในท้องถิ่น	๗.๗๕
๘. ประโยชน์ที่ประชาชนได้รับจากการดำเนินโครงการ/กิจกรรม	๗.๙๕
<b>ภาพรวม</b>	<b>๗.๘๔</b>

กราฟแสดงความพึงพอใจยุทธศาสตร์ที่ ๒ การพัฒนาด้านพัฒนาและฟื้นฟูแหล่งประวัติศาสตร์



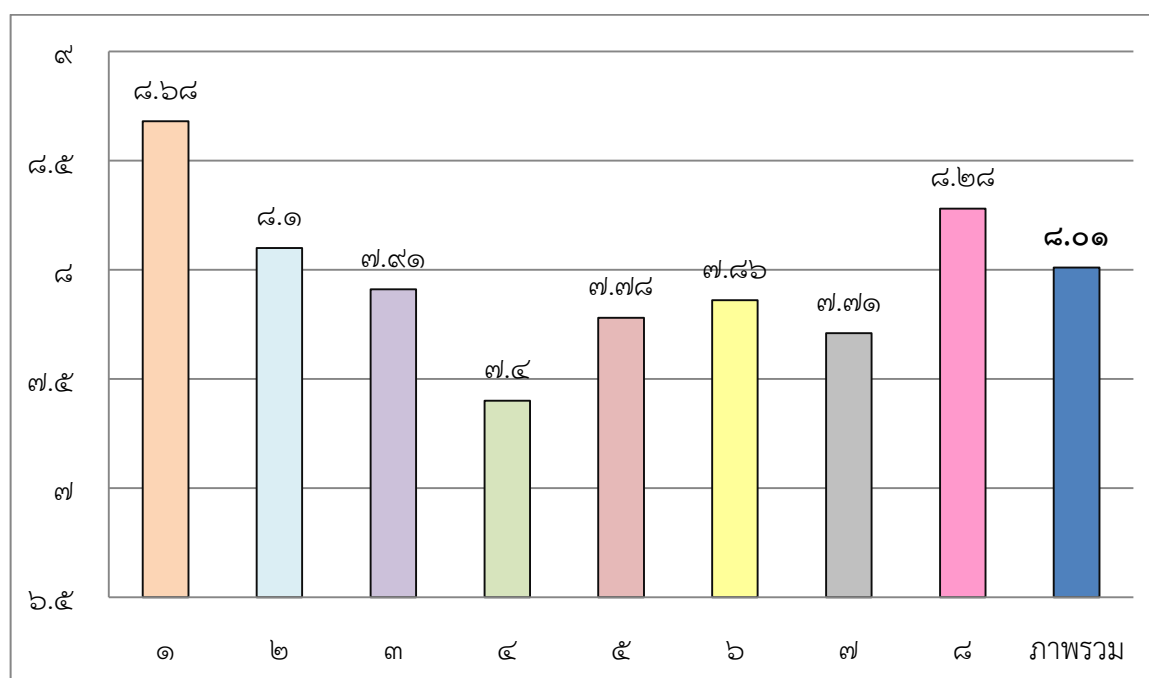
### ยุทธศาสตร์ที่ ๓ การพัฒนาด้านเศรษฐกิจ

(เช่น ส่งเสริมสนับสนุนการดำเนินงานตามปรัชญาเศรษฐกิจพอเพียง และส่งเสริมอาชีพเพิ่มรายได้ให้กับประชาชน เป็นต้น)

#### ๑) ความพึงพอใจของผู้เกี่ยวข้อง

ความพึงพอใจ	คะแนนความพึงพอใจ (ข้อละ ๑๐ คะแนน)
๑. มีการเปิดโอกาสให้ประชาชนมีส่วนร่วมในโครงการ/กิจกรรม	๘.๖๘
๒. มีการประชาสัมพันธ์ให้ประชาชนรับรู้ข้อมูลของโครงการ/กิจกรรม	๘.๑๐
๓. มีการเปิดโอกาสให้ประชาชนแสดงความคิดเห็นในโครงการ/กิจกรรม	๗.๙๑
๔. มีการรายงานผลการดำเนินงานของโครงการ/กิจกรรมให้ประชาชนทราบ	๗.๗๔
๕. การเปิดโอกาสให้ประชาชนตรวจสอบการดำเนินโครงการ/กิจกรรม	๗.๗๘
๖. การดำเนินงานเป็นไปตามระยะเวลาที่กำหนด	๗.๘๖
๗. ผลการดำเนินโครงการ/กิจกรรมนำไปสู่การแก้ไขปัญหา ของประชาชนในท้องถิ่น	๗.๗๑
๘. ประโยชน์ที่ประชาชนได้รับจากการดำเนินโครงการ/กิจกรรม	๘.๒๘
<b>ภาพรวม</b>	<b>๘.๐๑</b>

กราฟแสดงความพึงพอใจยุทธศาสตร์ที่ ๓ การพัฒนาด้านเศรษฐกิจ



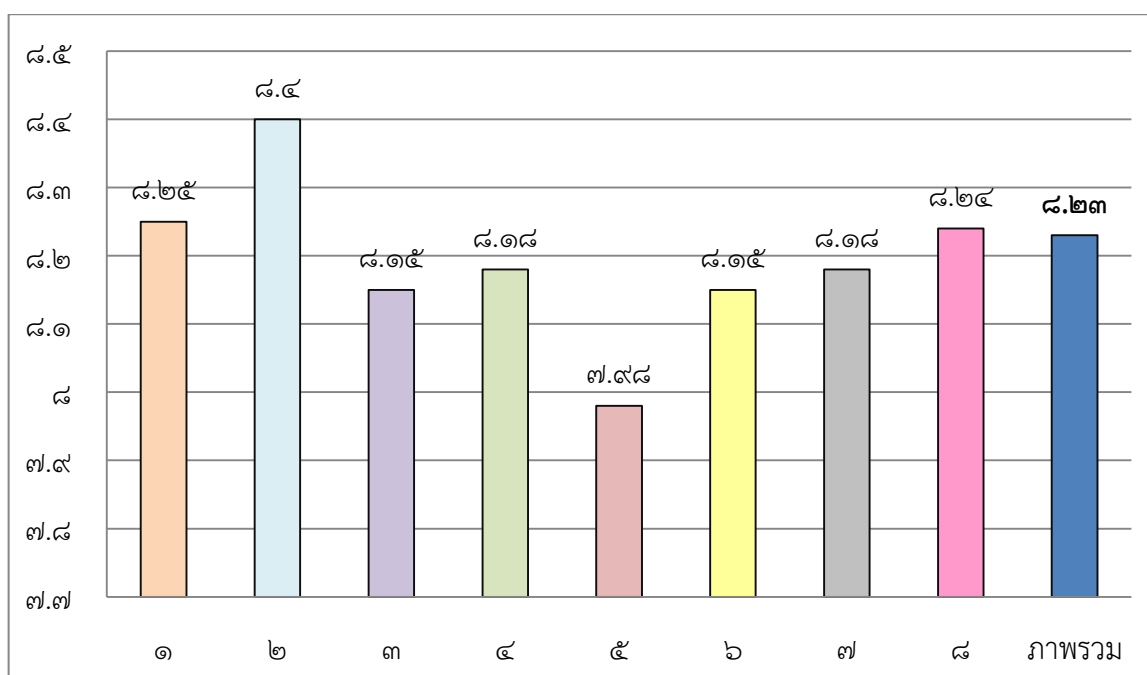
#### ยุทธศาสตร์ที่ ๔ การพัฒนาด้านคุณภาพชีวิต

(เช่น สงเคราะห์เบี้ยยังชีพผู้สูงอายุ, ผู้พิการ, ผู้ป่วยเอดส์และผู้ด้อยโอกาส ส่งเสริมสวัสดิการให้กับผู้สูงอายุ, ผู้พิการ, ผู้ป่วยเอดส์และผู้ด้อยโอกาส, สนับสนุนอาหารเสริม, อาหารกลางวันให้กับเด็ก, จัดงานประเพณี สงกรานต์, จัดงานวันผู้สูงอายุ, แท้เทียนเข้าพรรษา, จัดงานประเพณีลอยกระทง, จัดงานแข่งขันกีฬาต้านยาเสพติด สนับสนุนอุปกรณ์กีฬาให้กับหมู่บ้าน ควบคุมและป้องกันโรคติดต่อ ช่วยเหลือผู้ประสบภัยพิบัติต่างๆ เช่น ภัยแล้ง น้ำท่วม เป็นต้น )

##### ๑) ความพึงพอใจของผู้เกี่ยวข้อง

ความพึงพอใจ	คะแนนความพึงพอใจ (ข้อละ ๑๐ คะแนน)
๑. มีการเปิดโอกาสให้ประชาชนมีส่วนร่วมในโครงการ/กิจกรรม	๘.๒๕
๒. มีการประชาสัมพันธ์ให้ประชาชนรับรู้ข้อมูลของโครงการ/กิจกรรม	๘.๔๐
๓. มีการเปิดโอกาสให้ประชาชนแสดงความคิดเห็นในโครงการ/กิจกรรม	๘.๑๕
๔. มีการรายงานผลการดำเนินงานของโครงการ/กิจกรรมให้ประชาชนทราบ	๘.๑๘
๕. การเปิดโอกาสให้ประชาชนตรวจสอบการดำเนินโครงการ/กิจกรรม	๗.๙๘
๖. การดำเนินงานเป็นไปตามระยะเวลาที่กำหนด	๘.๑๕
๗. ผลการดำเนินโครงการ/กิจกรรมนำไปสู่การแก้ไขปัญหา ของประชาชนในท้องถิ่น	๘.๑๘
๘. ประโยชน์ที่ประชาชนได้รับจากการดำเนินโครงการ/กิจกรรม	๘.๒๔
<b>ภาพรวม</b>	<b>๘.๒๓</b>

กราฟแสดงความพึงพอใจยุทธศาสตร์ที่ ๔ การพัฒนาด้านคุณภาพชีวิต





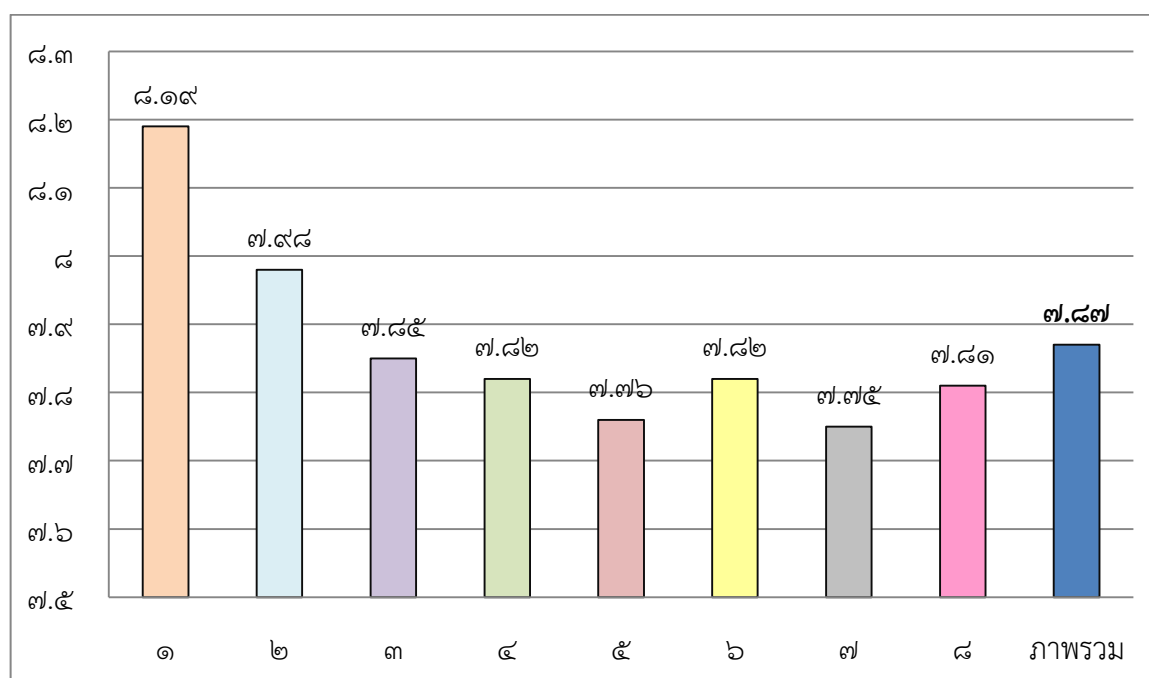
### ยุทธศาสตร์ที่ ๕ การพัฒนาด้านทรัพยากรธรรมชาติและสิ่งแวดล้อม

(เช่น ส่งเสริมและสนับสนุนการใช้พลังงานทดแทนปรับปรุงภูมิทัศน์และตัดแต่งต้นไม้สองข้างทาง การปลูกต้นไม้เฉลิมพระเกียรติเนื่องในวันสำคัญต่าง ๆ เป็นต้น)

#### ๑) ความพึงพอใจของผู้เกี่ยวข้อง

ความพึงพอใจ	คะแนนความพึงพอใจ (ข้อละ ๑๐ คะแนน)
๑. มีการเปิดโอกาสให้ประชาชนมีส่วนร่วมในโครงการ/กิจกรรม	๘.๑๙
๒. มีการประชาสัมพันธ์ให้ประชาชนรับรู้ข้อมูลของโครงการ/กิจกรรม	๗.๙๘
๓. มีการเปิดโอกาสให้ประชาชนแสดงความคิดเห็นในโครงการ/กิจกรรม	๗.๘๕
๔. มีการรายงานผลการดำเนินงานของโครงการ/กิจกรรมให้ประชาชนทราบ	๗.๘๒
๕. การเปิดโอกาสให้ประชาชนตรวจสอบการดำเนินโครงการ/กิจกรรม	๗.๗๖
๖. การดำเนินงานเป็นไปตามระยะเวลาที่กำหนด	๗.๘๒
๗. ผลการดำเนินโครงการ/กิจกรรมนำไปสู่การแก้ไขปัญหา ของประชาชนในท้องถิ่น	๗.๗๕
๘. ประโยชน์ที่ประชาชนได้รับจากการดำเนินโครงการ/กิจกรรม	๗.๘๑
<b>ภาพรวม</b>	<b>๗.๘๗</b>

#### กราฟแสดงความพึงพอใจยุทธศาสตร์ที่ ๕ การพัฒนาด้านทรัพยากรธรรมชาติและสิ่งแวดล้อม



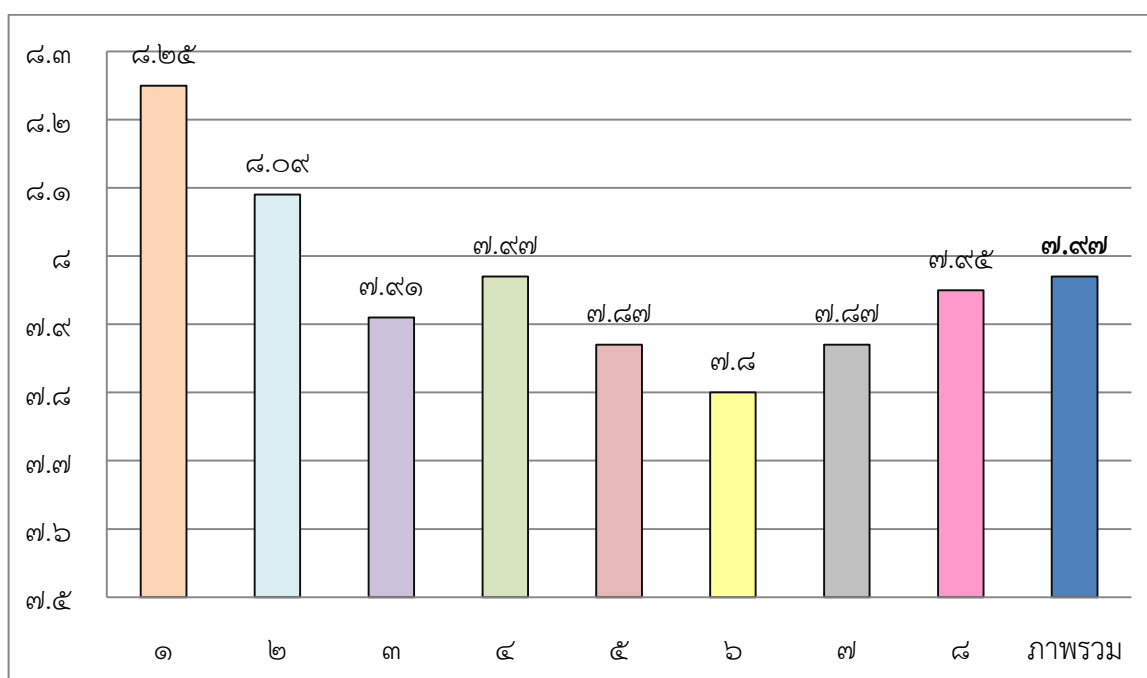
### ยุทธศาสตร์ที่ ๖ การพัฒนาด้านการบริการประชาชนและการบริหารกิจการบ้านเมืองที่ดี

(เช่น การจัดเวทีประชาคมหมู่บ้านเพื่อจัดทำแผนพัฒนาท้องถิ่น การประชาสัมพันธ์ผลการดำเนินงาน สนับสนุนงบประมาณหน่วยงานต่าง ๆ และบริการรถบรรทุกน้ำเพื่อสนับสนุนน้ำอุปโภค - บริโภคให้กับประชาชน เป็นต้น)

#### ๑) ความพึงพอใจของผู้เกี่ยวข้อง

ความพึงพอใจ	คะแนนความพึงพอใจ (ข้อละ ๑๐ คะแนน)
๑. มีการเปิดโอกาสให้ประชาชนมีส่วนร่วมในโครงการ/กิจกรรม	๘.๒๕
๒. มีการประชาสัมพันธ์ให้ประชาชนรับรู้ข้อมูลของโครงการ/กิจกรรม	๘.๐๙
๓. มีการเปิดโอกาสให้ประชาชนแสดงความคิดเห็นในโครงการ/กิจกรรม	๗.๙๑
๔. มีการรายงานผลการดำเนินงานของโครงการ/กิจกรรมให้ประชาชนทราบ	๗.๙๗
๕. การเปิดโอกาสให้ประชาชนตรวจสอบการดำเนินโครงการ/กิจกรรม	๗.๘๗
๖. การดำเนินงานเป็นไปตามระยะเวลาที่กำหนด	๗.๘๐
๗. ผลการดำเนินโครงการ/กิจกรรมนำไปสู่การแก้ไขปัญหา ของประชาชนในท้องถิ่น	๗.๘๗
๘. ประโยชน์ที่ประชาชนได้รับจากการดำเนินโครงการ/กิจกรรม	๗.๙๕
<b>ภาพรวม</b>	<b>๗.๙๗</b>

### กราฟแสดงความพึงพอใจยุทธศาสตร์ที่ ๖ การพัฒนาด้านการบริการประชาชนและการบริหารกิจการบ้านเมืองที่ดี



สรุปผลการสำรวจความพึงพอใจของประชาชนในแต่ละยุทธศาสตร์ของการบริหารส่วนตำบลธรรมเสน

ยุทธศาสตร์	
๑. การพัฒนาด้านโครงสร้างพื้นฐานสาธารณูปโภคและสาธารณูปการ	๗.๙๑
๒. การพัฒนาด้านการฟื้นฟูแหล่งประวัติศาสตร์	๗.๘๔
๓. การพัฒนาด้านเศรษฐกิจ	๘.๐๑
๔. การพัฒนาด้านการพัฒนาด้านคุณภาพชีวิต	๘.๒๓
๕. การพัฒนาด้านทรัพยากรธรรมชาติและสิ่งแวดล้อม	๗.๘๗
๖. การพัฒนาด้านการบริการประชาชนและการบริหารกิจการบ้านเมืองที่ดี	๗.๙๗
รวม	๗.๙๐

กราฟแสดงการสรุปผลการสำรวจความพึงพอใจของประชาชน  
ในแต่ละยุทธศาสตร์ของการบริหารส่วนตำบลธรรมเสน

